

**BATTISTELLA  
ADMINISTRAÇÃO E  
PARTICIPAÇÕES S.A.**

**Informações Trimestrais (ITR)  
encerradas em 30 de junho de 2020  
com relatório dos auditores independentes**

Curitiba (PR), 10 de agosto de 2020.

Aos Administradores e Acionistas da  
**BATTISTELLA ADMINISTRAÇÃO E PARTICIPAÇÕES S.A.**  
São José dos Pinhais - PR

Em cumprimento ao nosso contrato de prestação de serviços de auditoria, apresentamos o relatório dos auditores independentes sobre as informações trimestrais (ITR) do período findo em 30 de junho de 2020.

## CONTEÚDO

<b>Relatório dos Auditores Independentes sobre as Informações Trimestrais</b>	<b>03</b>
<b>Balanco Patrimonial – Ativo</b>	<b>07</b>
<b>Balanco Patrimonial – Passivo e Patrimônio Líquido</b>	<b>08</b>
<b>Demonstração do Resultado do Exercício</b>	<b>09</b>
<b>Demonstração do Resultado Abrangente</b>	<b>10</b>
<b>Demonstração dos Fluxos de Caixa – Método Indireto</b>	<b>11</b>
<b>Demonstração das Mutações do Patrimônio Líquido</b>	<b>12</b>
<b>Demonstração do Valor Adicionado</b>	<b>14</b>
<b>Comentário do Desempenho</b>	<b>25</b>
<b>Notas Explicativas às Demonstrações Financeiras</b>	<b>30</b>

**RELATÓRIO SOBRE A REVISÃO  
DAS INFORMAÇÕES TRIMESTRAIS (ITR)**

Aos Administradores e Acionistas da  
**BATTISTELLA ADMINISTRAÇÃO E PARTICIPAÇÕES S.A.**  
São José dos Pinhais - PR

**Introdução**

Revisamos as informações financeiras intermediárias, individuais e consolidadas, da **BATTISTELLA ADMINISTRAÇÃO E PARTICIPAÇÕES S.A.** (Companhia), contidas no Formulário de Informações Trimestrais – ITR referente ao trimestre findo em 30 de junho de 2020, que compreendem o balanço patrimonial em 30 de junho de 2020, e as respectivas demonstrações do resultado e do resultado abrangente para os períodos de três e seis meses e, das mutações do patrimônio líquido e dos fluxos de caixa para o período de seis meses findos nessa data, assim como o resumo das principais políticas contábeis e as demais notas explicativas.

**Responsabilidade da administração sobre as informações financeiras intermediárias**


A administração é responsável pela elaboração das informações financeiras intermediárias individuais e consolidadas de acordo com o Pronunciamento Técnico CPC 21 (R1) – Demonstração Intermediária e com a norma internacional IAS 34 – *Interim Financial Reporting*, emitida pelo *International Accounting Standards Board* – IASB, assim como pela apresentação dessas informações de forma condizente com as normas expedidas pela Comissão de Valores Mobiliários, aplicáveis à elaboração das Informações Trimestrais - ITR. Nossa responsabilidade é a de expressar uma conclusão sobre essas informações financeiras intermediárias com base em nossa revisão.

**Alcance da revisão**

Conduzimos nossa revisão de acordo com as normas brasileiras e internacionais de revisão de informações intermediárias (NBC TR 2410 – Revisão de Informações Intermediárias Executada pelo Auditor da Entidade e ISRE 2410 – *Review of Interim Financial Information Performed by the Independent Auditor of the Entity*, respectivamente). Uma revisão de informações intermediárias consiste na realização de indagações, principalmente às pessoas responsáveis pelos assuntos financeiros e contábeis e na aplicação de procedimentos analíticos e de outros procedimentos de revisão. O alcance de uma revisão é significativamente menor do que o de uma auditoria conduzida de acordo com as normas de auditoria e, conseqüentemente, não nos permitiu obter segurança de que tomamos conhecimento de todos os assuntos significativos que poderiam ser identificados em uma auditoria. Portanto, não expressamos uma opinião de auditoria.

**Conclusão sobre as informações intermediárias individuais e consolidadas**

Com base em nossa revisão, não temos conhecimento de nenhum fato que nos leve a acreditar que as informações financeiras intermediárias individuais e consolidadas incluídas nas informações trimestrais acima referidas não foram elaboradas, em todos os aspectos relevantes, de acordo com o CPC 21 (R1) e o IAS 34 aplicáveis à elaboração de Informações Trimestrais - ITR, e apresentadas de forma condizente com as normas expedidas pela Comissão de Valores Mobiliários.





## Ênfase


Sem ressaltar nossa opinião, chamamos atenção para a nota explicativa 1d às demonstrações financeiras intermediária da Companhia do período findo em 30 de junho de 2020, onde o ativo circulante passou, neste trimestre, a ser superior ao passivo circulante em R\$ R\$ 1.563 mil na controladora e R\$ 740 mil, no consolidado, evidenciando sensível melhora na sua liquidez de curto prazo. Entretanto, verifica-se, ainda, que o passivo circulante e não circulante continua superior ao ativo circulante e não circulante no montante de R\$ 59.122 mil no consolidado (R\$ 57.374 mil em 31.12.2019), bem como, apresenta prejuízos acumulados de R\$ 44.030 mil, reflexo de constantes prejuízos nos períodos anteriores. Desta forma, ainda entendemos que há incerteza que pode levantar dúvida quanto à capacidade de continuidade operacional da Companhia, não obstante todos os esforços que a Administração vem adotando para o restabelecimento de seu equilíbrio financeiro, econômico e patrimonial e para a recuperação da sua lucratividade. Essas demonstrações financeiras foram elaboradas no pressuposto do sucesso das medidas empenhadas pela Administração e, conseqüentemente, continuidade das operações, e não incluem quaisquer ajustes e reclassificações de ativos e passivos, que seriam requeridos no caso de insucesso dessas medidas.

## Outros assuntos

### . Demonstração do valor adicionado

As informações financeiras intermediárias anteriormente referidas incluem as demonstrações do valor adicionado ("DVA"), individuais e consolidadas, referentes ao período de seis meses findo em 30 de junho de 2020, elaboradas sob a responsabilidade da Administração da Companhia e apresentadas como informação suplementar para fins da norma internacional IAS 34. Essas demonstrações foram submetidas a procedimentos de revisão executados em conjunto com a revisão das Informações Trimestrais - ITR, com o objetivo de concluir se elas estão conciliadas com as informações financeiras intermediárias e os registros contábeis, conforme aplicável, e se sua forma e seu conteúdo estão de acordo com os critérios definidos no pronunciamento técnico CPC 09 - Demonstração do Valor Adicionado. Com base em nossa revisão, não temos conhecimento de nenhum fato que nos leve a acreditar que essas demonstrações do valor adicionado não foram elaboradas, em todos os aspectos relevantes, segundo os critérios definidos nessa norma e de forma consistente em relação às informações financeiras intermediárias individuais e consolidadas tomadas em conjunto.

Curitiba (PR), 10 de agosto de 2020.

  
ALFREDO HIRATA  
Contador CRC (SC) nº 018.835/O-7-T-SP

**Martinelli**  
AUDITORES  
MARTINELLI AUDITORES  
CRC (SC) nº 001.132/O-9

# Índice

## Dados da Empresa

Composição do Capital	1
-----------------------	---

## DFs Individuais

Balanço Patrimonial Ativo	2
---------------------------	---

Balanço Patrimonial Passivo	3
-----------------------------	---

Demonstração do Resultado	4
---------------------------	---

Demonstração do Resultado Abrangente	5
--------------------------------------	---

Demonstração do Fluxo de Caixa	6
--------------------------------	---

### Demonstração das Mutações do Patrimônio Líquido

DMPL - 01/01/2020 à 30/06/2020	7
--------------------------------	---

DMPL - 01/01/2019 à 30/06/2019	8
--------------------------------	---

Demonstração do Valor Adicionado	9
----------------------------------	---

## DFs Consolidadas

Balanço Patrimonial Ativo	10
---------------------------	----

Balanço Patrimonial Passivo	11
-----------------------------	----

Demonstração do Resultado	13
---------------------------	----

Demonstração do Resultado Abrangente	15
--------------------------------------	----

Demonstração do Fluxo de Caixa	16
--------------------------------	----

### Demonstração das Mutações do Patrimônio Líquido

DMPL - 01/01/2020 à 30/06/2020	17
--------------------------------	----

DMPL - 01/01/2019 à 30/06/2019	18
--------------------------------	----

Demonstração do Valor Adicionado	19
----------------------------------	----

Comentário do Desempenho	20
--------------------------	----

Notas Explicativas	25
--------------------	----

## Pareceres e Declarações

Relatório da Revisão Especial - Sem Ressalva	59
----------------------------------------------	----

Declaração dos Diretores sobre as Demonstrações Financeiras	61
-------------------------------------------------------------	----

Declaração dos Diretores sobre o Relatório do Auditor Independente	62
--------------------------------------------------------------------	----

**Dados da Empresa / Composição do Capital**

<b>Número de Ações (Mil)</b>	<b>Trimestre Atual 30/06/2020</b>
<b>Do Capital Integralizado</b>	
Ordinárias	14.487
Preferenciais	0
<b>Total</b>	<b>14.487</b>
<b>Em Tesouraria</b>	
Ordinárias	0
Preferenciais	0
<b>Total</b>	<b>0</b>

**DFs Individuais / Balanço Patrimonial Ativo****(Reais Mil)**

<b>Código da Conta</b>	<b>Descrição da Conta</b>	<b>Trimestre Atual 30/06/2020</b>	<b>Exercício Anterior 31/12/2019</b>
1	Ativo Total	31.740	29.183
1.01	Ativo Circulante	2.873	510
1.01.08	Outros Ativos Circulantes	2.873	510
1.01.08.03	Outros	2.873	510
1.01.08.03.02	Dividendos a receber	2.433	0
1.01.08.03.03	Transações com partes relacionadas	440	510
1.02	Ativo Não Circulante	28.867	28.673
1.02.01	Ativo Realizável a Longo Prazo	4.096	4.096
1.02.01.01	Aplicações Financeiras Avaliadas a Valor Justo através do Resultado	247	247
1.02.01.01.01	Títulos Designados a Valor Justo	247	247
1.02.01.10	Outros Ativos Não Circulantes	3.849	3.849
1.02.01.10.04	Depósitos judiciais	777	777
1.02.01.10.05	Impostos a recuperar	3.072	3.072
1.02.02	Investimentos	24.488	24.282
1.02.02.01	Participações Societárias	24.488	24.282
1.02.02.01.02	Participações em Controladas	24.488	24.282
1.02.03	Imobilizado	271	271
1.02.03.01	Imobilizado em Operação	271	271
1.02.04	Intangível	12	24

**DFs Individuais / Balanço Patrimonial Passivo****(Reais Mil)**

<b>Código da Conta</b>	<b>Descrição da Conta</b>	<b>Trimestre Atual 30/06/2020</b>	<b>Exercício Anterior 31/12/2019</b>
2	Passivo Total	31.740	29.183
2.01	Passivo Circulante	1.310	1.285
2.01.01	Obrigações Sociais e Trabalhistas	81	95
2.01.01.01	Obrigações Sociais	81	92
2.01.01.01.01	Obrigações sociais	81	92
2.01.01.02	Obrigações Trabalhistas	0	3
2.01.01.02.01	Obrigações trabalhistas	0	3
2.01.02	Fornecedores	256	235
2.01.02.01	Fornecedores Nacionais	256	235
2.01.03	Obrigações Fiscais	973	955
2.01.03.01	Obrigações Fiscais Federais	467	353
2.01.03.01.02	Refis - programa de recuperação fiscal	281	278
2.01.03.01.03	Outras obrigações federais	186	75
2.01.03.02	Obrigações Fiscais Estaduais	506	602
2.02	Passivo Não Circulante	15.881	17.811
2.02.02	Outras Obrigações	12.045	12.503
2.02.02.02	Outros	12.045	12.503
2.02.02.02.03	Credores diversos	2.694	2.881
2.02.02.02.04	Refis - Programa de recuperação fiscal	2.087	2.201
2.02.02.02.06	Parcelamentos federais	279	100
2.02.02.02.07	Parcelamentos estaduais	6.793	6.983
2.02.02.02.08	Parcelamentos obrigacoes sociais	16	44
2.02.02.02.10	Fornecedores	176	294
2.02.04	Provisões	3.836	5.308
2.02.04.01	Provisões Fiscais Previdenciárias Trabalhistas e Cíveis	3.836	3.836
2.02.04.01.05	Provisões Tributárias	3.836	3.836
2.02.04.02	Outras Provisões	0	1.472
2.02.04.02.04	Provisão passivo a descoberto	0	1.472
2.03	Patrimônio Líquido	14.549	10.087
2.03.01	Capital Social Realizado	45.000	45.000
2.03.01.01	Capital nacional	45.000	45.000
2.03.05	Lucros/Prejuízos Acumulados	-44.030	-48.492
2.03.06	Ajustes de Avaliação Patrimonial	13.579	13.579



**DFs Individuais / Demonstração do Resultado****(Reais Mil)**

<b>Código da Conta</b>	<b>Descrição da Conta</b>	<b>Trimestre Atual 01/04/2020 à 30/06/2020</b>	<b>DMPL - 01/01/2020 à 30/06/2020</b>	<b>Igual Trimestre do Exercício Anterior 01/04/2019 à 30/06/2019</b>	<b>DMPL - 01/01/2019 à 30/06/2019</b>
3.04	Despesas/Receitas Operacionais	4.742	4.462	3.452	4.414
3.04.06	Resultado de Equivalência Patrimonial	4.742	4.462	3.452	4.414
3.05	Resultado Antes do Resultado Financeiro e dos Tributos	4.742	4.462	3.452	4.414
3.07	Resultado Antes dos Tributos sobre o Lucro	4.742	4.462	3.452	4.414
3.09	Resultado Líquido das Operações Continuadas	4.742	4.462	3.452	4.414
3.11	Lucro/Prejuízo do Período	4.742	4.462	3.452	4.414
3.99	Lucro por Ação - (Reais / Ação)				
3.99.01	Lucro Básico por Ação				
3.99.01.01	ON	0,32733	0,30800	0,22475	0,28739
3.99.02	Lucro Diluído por Ação				
3.99.02.01	ON	0,32733	0,30800	0,22475	0,28739

**DFs Individuais / Demonstração do Resultado Abrangente****(Reais Mil)**

<b>Código da Conta</b>	<b>Descrição da Conta</b>	<b>Trimestre Atual 01/04/2020 à 30/06/2020</b>	<b>DMPL - 01/01/2020 à 30/06/2020</b>	<b>Igual Trimestre do Exercício Anterior 01/04/2019 à 30/06/2019</b>	<b>DMPL - 01/01/2019 à 30/06/2019</b>
4.01	Lucro Líquido do Período	4.742	4.462	3.452	4.414
4.03	Resultado Abrangente do Período	4.742	4.462	3.452	4.414

**DFs Individuais / Demonstração do Fluxo de Caixa - Método Indireto****(Reais Mil)**

<b>Código da Conta</b>	<b>Descrição da Conta</b>	<b>DMPL - 01/01/2020 à 30/06/2020</b>	<b>DMPL - 01/01/2019 à 30/06/2019</b>
6.01	Caixa Líquido Atividades Operacionais	-2.854	7.619
6.01.01	Caixa Gerado nas Operações	12	13
6.01.01.01	Lucro antes do IR e CSLL	4.462	4.414
6.01.01.02	Depreciação e amortização	12	13
6.01.01.03	Equivalência patrimonial	-4.462	-4.414
6.01.02	Variações nos Ativos e Passivos	-2.866	7.606
6.01.02.02	Dividendos a receber	-2.433	0
6.01.02.03	Outras contas a receber	0	-349
6.01.02.04	Fornecedores	-97	395
6.01.02.05	Obrigações tributárias e sociais	-149	7.559
6.01.02.06	Outras contas a pagar	-187	1
6.02	Caixa Líquido Atividades de Investimento	2.854	-7.619
6.02.01	Redução de capital	0	-7.588
6.02.02	Dividendos propostos	2.784	-31
6.02.03	Operações com empresas ligadas líquido	70	0

**DFs Individuais / Demonstração das Mutações do Patrimônio Líquido / DMPL - 01/01/2020 à 30/06/2020****(Reais Mil)**

<b>Código da Conta</b>	<b>Descrição da Conta</b>	<b>Capital Social Integralizado</b>	<b>Reservas de Capital, Opções Outorgadas e Ações em Tesouraria</b>	<b>Reservas de Lucro</b>	<b>Lucros ou Prejuízos Acumulados</b>	<b>Outros Resultados Abrangentes</b>	<b>Patrimônio Líquido</b>
5.01	Saldos Iniciais	45.000	0	0	-48.492	13.579	10.087
5.03	Saldos Iniciais Ajustados	45.000	0	0	-48.492	13.579	10.087
5.05	Resultado Abrangente Total	0	0	0	4.462	0	4.462
5.05.01	Lucro Líquido do Período	0	0	0	4.462	0	4.462
5.07	Saldos Finais	45.000	0	0	-44.030	13.579	14.549

**DFs Individuais / Demonstração das Mutações do Patrimônio Líquido / DMPL - 01/01/2019 à 30/06/2019****(Reais Mil)**

<b>Código da Conta</b>	<b>Descrição da Conta</b>	<b>Capital Social Integralizado</b>	<b>Reservas de Capital, Opções Outorgadas e Ações em Tesouraria</b>	<b>Reservas de Lucro</b>	<b>Lucros ou Prejuízos Acumulados</b>	<b>Outros Resultados Abrangentes</b>	<b>Patrimônio Líquido</b>
5.01	Saldos Iniciais	129.590	0	0	-142.751	13.579	418
5.03	Saldos Iniciais Ajustados	129.590	0	0	-142.751	13.579	418
5.05	Resultado Abrangente Total	0	0	0	4.414	0	4.414
5.05.01	Lucro Líquido do Período	0	0	0	4.414	0	4.414
5.07	Saldos Finais	129.590	0	0	-138.337	13.579	4.832

**DFs Individuais / Demonstração do Valor Adicionado****(Reais Mil)**

<b>Código da Conta</b>	<b>Descrição da Conta</b>	<b>DMPL - 01/01/2020 à 30/06/2020</b>	<b>DMPL - 01/01/2019 à 30/06/2019</b>
7.06	Vlr Adicionado Recebido em Transferência	4.462	4.414
7.06.01	Resultado de Equivalência Patrimonial	4.462	4.414
7.07	Valor Adicionado Total a Distribuir	4.462	4.414
7.08	Distribuição do Valor Adicionado	4.462	4.414
7.08.04	Remuneração de Capitais Próprios	4.462	4.414
7.08.04.03	Lucros Retidos / Prejuízo do Período	4.462	4.414



**DFs Consolidadas / Balanço Patrimonial Ativo****(Reais Mil)**

<b>Código da Conta</b>	<b>Descrição da Conta</b>	<b>Trimestre Atual 30/06/2020</b>	<b>Exercício Anterior 31/12/2019</b>
1	Ativo Total	147.251	130.513
1.01	Ativo Circulante	59.388	47.806
1.01.01	Caixa e Equivalentes de Caixa	13.328	3.826
1.01.03	Contas a Receber	24.280	22.079
1.01.03.01	Clientes	24.280	22.079
1.01.04	Estoques	13.943	11.804
1.01.06	Tributos a Recuperar	4.762	6.081
1.01.06.01	Tributos Correntes a Recuperar	4.762	6.081
1.01.07	Despesas Antecipadas	140	294
1.01.08	Outros Ativos Circulantes	2.935	3.722
1.01.08.03	Outros	2.935	3.722
1.01.08.03.01	Adiantamentos diversos	1.810	2.375
1.01.08.03.02	Outros valores a receber	1.125	1.347
1.02	Ativo Não Circulante	87.863	82.707
1.02.01	Ativo Realizável a Longo Prazo	14.192	15.246
1.02.01.01	Aplicações Financeiras Avaliadas a Valor Justo através do Resultado	247	247
1.02.01.01.01	Títulos Designados a Valor Justo	247	247
1.02.01.10	Outros Ativos Não Circulantes	13.945	14.999
1.02.01.10.03	Impostos a recuperar	4.126	4.340
1.02.01.10.04	Depósitos judiciais	1.931	1.930
1.02.01.10.05	Outros créditos	7.888	8.729
1.02.02	Investimentos	39.814	39.814
1.02.02.02	Propriedades para Investimento	39.814	39.814
1.02.03	Imobilizado	33.833	27.607
1.02.03.01	Imobilizado em Operação	15.543	15.383
1.02.03.02	Direito de Uso em Arrendamento	18.290	12.224
1.02.04	Intangível	24	40

**DFs Consolidadas / Balanço Patrimonial Passivo****(Reais Mil)**

<b>Código da Conta</b>	<b>Descrição da Conta</b>	<b>Trimestre Atual 30/06/2020</b>	<b>Exercício Anterior 31/12/2019</b>
2	Passivo Total	147.251	130.513
2.01	Passivo Circulante	58.648	49.331
2.01.01	Obrigações Sociais e Trabalhistas	10.934	8.252
2.01.01.01	Obrigações Sociais	6.180	4.185
2.01.01.02	Obrigações Trabalhistas	4.754	4.067
2.01.02	Fornecedores	16.872	17.374
2.01.02.01	Fornecedores Nacionais	16.872	17.374
2.01.03	Obrigações Fiscais	8.079	9.132
2.01.03.01	Obrigações Fiscais Federais	5.390	5.859
2.01.03.01.01	Imposto de Renda e Contribuição Social a Pagar	1.149	1.497
2.01.03.01.02	REFIS - Programa de recuperação fiscal	281	278
2.01.03.01.03	Outras obrigações federais	3.960	4.084
2.01.03.02	Obrigações Fiscais Estaduais	2.319	2.881
2.01.03.03	Obrigações Fiscais Municipais	370	392
2.01.04	Empréstimos e Financiamentos	13.386	10.642
2.01.04.01	Empréstimos e Financiamentos	8.342	6.335
2.01.04.01.01	Em Moeda Nacional	8.342	6.335
2.01.04.03	Financiamento por Arrendamento	5.044	4.307
2.01.05	Outras Obrigações	9.377	3.931
2.01.05.02	Outros	9.377	3.931
2.01.05.02.04	Adiantamentos de clientes	3.936	2.160
2.01.05.02.06	Credores diversos	5.441	1.771
2.02	Passivo Não Circulante	74.054	71.095
2.02.01	Empréstimos e Financiamentos	28.824	23.282
2.02.01.01	Empréstimos e Financiamentos	15.191	14.536
2.02.01.01.01	Em Moeda Nacional	15.191	14.536
2.02.01.03	Financiamento por Arrendamento	13.633	8.746
2.02.02	Outras Obrigações	28.507	30.618
2.02.02.02	Outros	28.507	30.618
2.02.02.02.03	Credores diversos	5.532	11.127
2.02.02.02.04	Refis - Programa de recuperação fiscal	2.087	2.201
2.02.02.02.05	Parcelamentos federais	6.932	2.057
2.02.02.02.07	Parcelamentos obrigações sociais	6.071	6.569
2.02.02.02.08	Parcelamentos estaduais	7.498	8.159
2.02.02.02.09	Parcelamentos municipais	211	211
2.02.02.02.10	Fornecedores	176	294
2.02.03	Tributos Diferidos	6.996	6.996
2.02.03.01	Imposto de Renda e Contribuição Social Diferidos	6.996	6.996
2.02.04	Provisões	9.727	10.199
2.02.04.01	Provisões Fiscais Previdenciárias Trabalhistas e Cíveis	9.727	10.199
2.02.04.01.02	Provisões Previdenciárias e Trabalhistas	687	1.128
2.02.04.01.04	Provisões Cíveis	3.934	3.965
2.02.04.01.05	Provisões Tributárias	5.106	5.106
2.03	Patrimônio Líquido Consolidado	14.549	10.087
2.03.01	Capital Social Realizado	45.000	45.000
2.03.01.01	Capital nacional	45.000	45.000

**DFs Consolidadas / Balanço Patrimonial Passivo****(Reais Mil)**

<b>Código da Conta</b>	<b>Descrição da Conta</b>	<b>Trimestre Atual 30/06/2020</b>	<b>Exercício Anterior 31/12/2019</b>
2.03.05	Lucros/Prejuízos Acumulados	-44.030	-48.492
2.03.06	Ajustes de Avaliação Patrimonial	13.579	13.579

**DFs Consolidadas / Demonstração do Resultado****(Reais Mil)**

<b>Código da Conta</b>	<b>Descrição da Conta</b>	<b>Trimestre Atual 01/04/2020 à 30/06/2020</b>	<b>DMPL - 01/01/2020 à 30/06/2020</b>	<b>Igual Trimestre do Exercício Anterior 01/04/2019 à 30/06/2019</b>	<b>DMPL - 01/01/2019 à 30/06/2019</b>
3.01	Receita de Venda de Bens e/ou Serviços	113.617	193.964	125.166	223.519
3.02	Custo dos Bens e/ou Serviços Vendidos	-92.298	-155.935	-107.332	-190.201
3.03	Resultado Bruto	21.319	38.029	17.834	33.318
3.04	Despesas/Receitas Operacionais	-10.854	-27.455	-11.679	-24.130
3.04.01	Despesas com Vendas	-5.722	-11.152	-6.165	-11.509
3.04.01.01	Comissões, salários e encargos	-1.064	-2.111	-1.419	-2.759
3.04.01.02	Honorários serviços profissionais	-153	-313	-168	-273
3.04.01.03	Viagens	-50	-125	-99	-170
3.04.01.04	Propaganda e publicidade	-26	-51	28	-69
3.04.01.05	Entregas e fretes	-4.343	-8.135	-3.827	-7.291
3.04.01.06	Outras despesas comerciais	-86	-417	-680	-947
3.04.02	Despesas Gerais e Administrativas	-7.980	-16.266	-8.480	-16.831
3.04.02.01	Salários e encargos	-2.883	-6.375	-2.836	-5.616
3.04.02.02	Honorários de administradores	-346	-733	-457	-919
3.04.02.03	Aluguel e arrendamentos	1.111	-110	-1.484	-2.947
3.04.02.04	Manutenção e conservação	-610	-1.381	-450	-1.178
3.04.02.05	Depreciação e amortização	-1.831	-2.025	-194	-411
3.04.02.06	Guarda e segurança	-328	-568	-220	-478
3.04.02.07	Impostos, taxas e contribuições	-227	-348	-195	-510
3.04.02.08	Honorários serviços profissionais	-799	-1.493	-766	-1.389
3.04.02.09	Comunicações	-203	-380	-175	-347
3.04.02.10	Viagens	-84	-261	-345	-521
3.04.02.11	Propaganda e publicidade	-182	-394	-139	-315
3.04.02.12	Outras despesas gerais e administrativas	-1.598	-2.198	-1.219	-2.200
3.04.04	Outras Receitas Operacionais	2.956	4.307	3.046	4.964
3.04.04.01	Recuperação de despesas	66	124	1.567	2.114
3.04.04.02	Reversão de provisões p/contingências	667	667	1.221	2.297
3.04.04.03	Receita alien/baixa imobilizado e investimentos	240	900	0	0

**DFs Consolidadas / Demonstração do Resultado****(Reais Mil)**

<b>Código da Conta</b>	<b>Descrição da Conta</b>	<b>Trimestre Atual 01/04/2020 à 30/06/2020</b>	<b>DMPL - 01/01/2020 à 30/06/2020</b>	<b>Igual Trimestre do Exercício Anterior 01/04/2019 à 30/06/2019</b>	<b>DMPL - 01/01/2019 à 30/06/2019</b>
3.04.04.04	Outras receitas operacionais	1.983	2.616	258	553
3.04.05	Outras Despesas Operacionais	-108	-4.344	-80	-754
3.04.05.01	Provisões para contingências	-183	-196	-61	-641
3.04.05.02	Despesas alien/baixa imobilizado e investimentos	-88	-88	0	-36
3.04.05.03	Outras despesas operacionais	163	-4.060	-19	-77
3.05	Resultado Antes do Resultado Financeiro e dos Tributos	10.465	10.574	6.155	9.188
3.06	Resultado Financeiro	-4.575	-4.608	-1.692	-3.810
3.06.01	Receitas Financeiras	1.110	3.697	664	1.313
3.06.01.01	Receitas financeiras	84	409	394	763
3.06.01.02	Variação cambial positiva	1.026	3.288	270	550
3.06.02	Despesas Financeiras	-5.685	-8.305	-2.356	-5.123
3.06.02.01	Despesas financeiras	-1.390	-3.786	-1.829	-4.157
3.06.02.02	Variação cambial negativa	-4.295	-4.519	-527	-966
3.07	Resultado Antes dos Tributos sobre o Lucro	5.890	5.966	4.463	5.378
3.08	Imposto de Renda e Contribuição Social sobre o Lucro	-1.148	-1.504	-1.011	-964
3.08.01	Corrente	-1.148	-1.504	-1.032	-1.032
3.08.02	Diferido	0	0	21	68
3.09	Resultado Líquido das Operações Continuadas	4.742	4.462	3.452	4.414
3.11	Lucro/Prejuízo Consolidado do Período	4.742	4.462	3.452	4.414
3.11.01	Atribuído a Sócios da Empresa Controladora	4.742	4.462	3.452	4.414
3.99	Lucro por Ação - (Reais / Ação)				
3.99.01	Lucro Básico por Ação				
3.99.01.01	ON	0,32733	0,30800	0,22475	0,28739
3.99.02	Lucro Diluído por Ação				
3.99.02.01	ON	0,32733	0,30800	0,22475	0,28739

**DFs Consolidadas / Demonstração do Resultado Abrangente****(Reais Mil)**

<b>Código da Conta</b>	<b>Descrição da Conta</b>	<b>Trimestre Atual 01/04/2020 à 30/06/2020</b>	<b>DMPL - 01/01/2020 à 30/06/2020</b>	<b>Igual Trimestre do Exercício Anterior 01/04/2019 à 30/06/2019</b>	<b>DMPL - 01/01/2019 à 30/06/2019</b>
4.01	Lucro Líquido Consolidado do Período	4.742	4.462	3.452	4.414
4.03	Resultado Abrangente Consolidado do Período	4.742	4.462	3.452	4.414
4.03.01	Atribuído a Sócios da Empresa Controladora	4.742	4.462	3.452	4.414



**DFs Consolidadas / Demonstração do Fluxo de Caixa - Método Indireto****(Reais Mil)**

<b>Código da Conta</b>	<b>Descrição da Conta</b>	<b>DMPL - 01/01/2020 à 30/06/2020</b>	<b>DMPL - 01/01/2019 à 30/06/2019</b>
6.01	Caixa Líquido Atividades Operacionais	9.670	4.037
6.01.01	Caixa Gerado nas Operações	9.836	5.018
6.01.01.01	Lucro líquido antes do IR e CSLL	5.966	5.378
6.01.01.02	Depreciação e amortização	2.027	913
6.01.01.03	Impairment de ativos	39	-77
6.01.01.04	Encargos financeiros s/empréstimos e financiamentos	3.664	2.401
6.01.01.05	Provisão para crédito liquidação duvidosa	149	2
6.01.01.06	Ajuste a valor presente - clientes	-51	12
6.01.01.07	Ajuste a valor presente - fornecedores	-1	-2
6.01.01.08	Ajuste a valor presente - arrendamento	523	0
6.01.01.09	Provisão (reversão) prov para contingências	-472	-2.855
6.01.01.10	Provisão (reversão) prov obsolescência estoques	22	0
6.01.01.11	Imposto de Renda e Contribuição Social diferidos	0	68
6.01.01.12	Movimentação CPCs 47 e 48	-234	-822
6.01.01.13	Movimentação CPC 06	-1.796	0
6.01.02	Variações nos Ativos e Passivos	-166	-981
6.01.02.01	Contas a receber de clientes	-3.238	7.551
6.01.02.02	Estoques	-988	287
6.01.02.03	Impostos a recuperar	1.533	355
6.01.02.04	Outras contas a receber	-806	2.165
6.01.02.05	Despesas antecipadas	154	67
6.01.02.06	Fornecedores	-619	-2.282
6.01.02.07	Obrigações tributárias e sociais	5.231	1.784
6.01.02.08	Adiantamentos de clientes	1.776	-5.082
6.01.02.09	Juros s/empréstimos pagos	-2.213	-2.298
6.01.02.10	Imposto de renda e contribuição social	-1.504	-1.032
6.01.02.11	Outras contas a pagar	508	-2.496
6.02	Caixa Líquido Atividades de Investimento	-1.379	-721
6.02.01	Aquisição de imobilizado e intangível	-1.573	-757
6.02.02	Alienação/baixa de investimentos	0	36
6.02.03	Alienação/baixa de imobilizado	194	0
6.03	Caixa Líquido Atividades de Financiamento	1.211	-2.600
6.03.01	Captação empréstimos e financiamentos	5.490	0
6.03.02	Pagamento de empréstimos e financiamentos	-4.279	-2.600
6.05	Aumento (Redução) de Caixa e Equivalentes	9.502	716
6.05.01	Saldo Inicial de Caixa e Equivalentes	3.826	6.593
6.05.02	Saldo Final de Caixa e Equivalentes	13.328	7.309

**DFs Consolidadas / Demonstração das Mutações do Patrimônio Líquido / DMPL - 01/01/2020 à 30/06/2020****(Reais Mil)**

<b>Código da Conta</b>	<b>Descrição da Conta</b>	<b>Capital Social Integralizado</b>	<b>Reservas de Capital, Opções Outorgadas e Ações em Tesouraria</b>	<b>Reservas de Lucro</b>	<b>Lucros ou Prejuízos Acumulados</b>	<b>Outros Resultados Abrangentes</b>	<b>Patrimônio Líquido</b>	<b>Participação dos Não Controladores</b>	<b>Patrimônio Líquido Consolidado</b>
5.01	Saldos Iniciais	45.000	0	0	-48.492	13.579	10.087	0	10.087
5.03	Saldos Iniciais Ajustados	45.000	0	0	-48.492	13.579	10.087	0	10.087
5.05	Resultado Abrangente Total	0	0	0	4.462	0	4.462	0	4.462
5.05.01	Lucro Líquido do Período	0	0	0	4.462	0	4.462	0	4.462
5.07	Saldos Finais	45.000	0	0	-44.030	13.579	14.549	0	14.549

**DFs Consolidadas / Demonstração das Mutações do Patrimônio Líquido / DMPL - 01/01/2019 à 30/06/2019****(Reais Mil)**

<b>Código da Conta</b>	<b>Descrição da Conta</b>	<b>Capital Social Integralizado</b>	<b>Reservas de Capital, Opções Outorgadas e Ações em Tesouraria</b>	<b>Reservas de Lucro</b>	<b>Lucros ou Prejuízos Acumulados</b>	<b>Outros Resultados Abrangentes</b>	<b>Patrimônio Líquido</b>	<b>Participação dos Não Controladores</b>	<b>Patrimônio Líquido Consolidado</b>
5.01	Saldos Iniciais	129.590	0	0	-142.751	13.579	418	0	418
5.03	Saldos Iniciais Ajustados	129.590	0	0	-142.751	13.579	418	0	418
5.05	Resultado Abrangente Total	0	0	0	4.414	0	4.414	0	4.414
5.05.01	Lucro Líquido do Período	0	0	0	4.414	0	4.414	0	4.414
5.07	Saldos Finais	129.590	0	0	-138.337	13.579	4.832	0	4.832

**DFs Consolidadas / Demonstração do Valor Adicionado****(Reais Mil)**

<b>Código da Conta</b>	<b>Descrição da Conta</b>	<b>DMPL - 01/01/2020 à 30/06/2020</b>	<b>DMPL - 01/01/2019 à 30/06/2019</b>
7.01	Receitas	196.959	253.629
7.01.01	Vendas de Mercadorias, Produtos e Serviços	193.403	248.663
7.01.02	Outras Receitas	3.407	4.964
7.01.04	Provisão/Reversão de Créds. Liquidação Duvidosa	149	2
7.02	Insumos Adquiridos de Terceiros	-163.688	-218.758
7.02.01	Custos Prods., Mercs. e Servs. Vendidos	-155.935	-214.383
7.02.02	Materiais, Energia, Servs. de Terceiros e Outros	-7.753	-4.375
7.03	Valor Adicionado Bruto	33.271	34.871
7.04	Retenções	-2.027	-913
7.04.01	Depreciação, Amortização e Exaustão	-2.027	-913
7.05	Valor Adicionado Líquido Produzido	31.244	33.958
7.06	Vlr Adicionado Recebido em Transferência	4.258	1.313
7.06.02	Receitas Financeiras	3.697	1.313
7.06.03	Outros	561	0
7.07	Valor Adicionado Total a Distribuir	35.502	35.271
7.08	Distribuição do Valor Adicionado	35.502	35.271
7.08.01	Pessoal	17.852	17.549
7.08.01.01	Remuneração Direta	13.278	13.352
7.08.01.02	Benefícios	3.356	3.125
7.08.01.03	F.G.T.S.	1.218	1.072
7.08.02	Impostos, Taxas e Contribuições	3.337	3.588
7.08.02.01	Federais	3.083	3.180
7.08.02.02	Estaduais	29	92
7.08.02.03	Municipais	225	316
7.08.03	Remuneração de Capitais de Terceiros	9.851	9.720
7.08.03.01	Juros	8.305	5.123
7.08.03.02	Aluguéis	1.546	4.597
7.08.04	Remuneração de Capitais Próprios	4.462	4.414
7.08.04.03	Lucros Retidos / Prejuízo do Período	4.462	4.414

## Comentário do Desempenho

**BATTISTELLA ADMINISTRAÇÃO E PARTICIPAÇÕES S.A.**  
**COMPANHIA ABERTA**  
**CNPJ: 42.331.462/0001-31**

### Relatório do Desempenho 2020

A Diretoria da empresa Battistella Administração e Participações S.A., (Bovespa BTTL3), com sede a Alameda Bom Pastor, nº 3700, bairro Barro Preto, São José dos Pinhais/PR, apresenta e submete à apreciação o Relatório do Desempenho do 1º semestre de 2020, da Controladora e do Consolidado.

As Demonstrações Financeiras consolidadas da Companhia são apresentadas em conformidade com o International Financial Reporting Standards (IFRS) emitidas pelo International Accounting Standards Board (IASB) e também com base nas práticas contábeis adotadas no Brasil e normas da Comissão de Valores Mobiliários (CVM).

A Companhia, através de sua subsidiária Cotrasa Veículos e Serviços Ltda., atua no segmento de comércio de caminhões e ônibus Scania, seus acessórios e a prestação de serviços de assistência técnica; e, através de sua subsidiária Battistella Indústria e Comércio Ltda., atua no segmento de industrialização e comércio de madeiras e seus derivados.

### DESEMPENHO ECONÔMICO FINANCEIRO

#### Resultado – Consolidado

Resultado Consolidado do período	30/06/2020	30/06/2019	Variação %
<b>Receita Líquida de Vendas</b>	<b>193.964</b>	<b>223.519</b>	-13%
( - ) Custos dos Bens e Serviços vendidos	(155.935)	(190.201)	-18%
<b>Lucro Bruto</b>	<b>38.029</b>	<b>33.318</b>	14%
Despesas com Vendas	(11.152)	(11.509)	-3%
Despesas Gerais e Administrativas	(16.266)	(16.831)	-3%
Outras receitas (despesas) operacionais	(37)	4.210	-101%
Despesas financeiras líquidas	(4.608)	(3.810)	21%
<b>Resultado antes do IR/CSLL</b>	<b>5.966</b>	<b>5.378</b>	11%
Imposto Renda e Contribuição Social	(1.504)	(1.032)	46%
Imposto Renda e Contribuição Social Diferidos	-	68	-100%
<b>Lucro (Prejuízo) do período</b>	<b>4.462</b>	<b>4.414</b>	1%

Houve acréscimo de 14% no lucro bruto da Companhia, no acumulado do 1º semestre de 2020 comparado ao mesmo período de 2019, o que demonstra eficiência operacional. A variação em “outras receitas (despesas) operacionais ocorreu devido ao registro no 1º semestre de 2019 de reversão de provisões para contingências, reversão de provisões de dívida tributária e recuperação de despesas financeiras.

## Comentário do Desempenho

### DESPESAS OPERACIONAIS

#### Comercial

Comercial	30/06/2020	30/06/2019	Varição %
Salários, encargos e comissões	2.111	2.759	-23%
Entregas	8.135	7.291	12%
Outras	906	1.459	-38%
<b>Total</b>	<b>11.152</b>	<b>11.509</b>	<b>-3%</b>

Percentual sobre a ROL	5,75%	5,15%
------------------------	-------	-------

#### Gerais e Administrativas

Despesas Gerais e Administrativas	30/06/2020	30/06/2019	Varição %
Salários e encargos	6.375	5.616	14%
Honorários de administradores	733	919	-20%
Aluguel e arrendamento	110	2.947	-96%
Manutenção e conservação	1.381	1.178	17%
Depreciação e amortização	2.025	411	393%
Impostos, taxas e contribuições	348	510	-32%
Honorários serviços profissionais	1.493	1.389	7%
Comunicações	380	315	21%
Viagens	261	521	-50%
Propaganda e publicidade	394	347	14%
Outras	2.766	2.678	3%
<b>Total</b>	<b>16.266</b>	<b>16.831</b>	<b>-3%</b>

Percentual sobre a ROL	8,39%	7,53%
------------------------	-------	-------

Com relação a variação nas contas “Aluguel e arrendamento” e “depreciação e amortização”, decorre da adoção ao CPC 06 (R2) /IFRS 16 Arrendamento Mercantil, quando se passou a contabilizar em despesas (depreciação) os encargos relativos a bens considerados arrendados, antes contabilizados como alugueis.



## Comentário do Desempenho

**EBITDA** – *Earning Before Interest, Taxes, Depreciation and Amortization*  
**LAJIDA** - Lucro antes dos Juros, Impostos, Depreciação e Amortização

### Consolidado

EBITDA	30/06/2020	% s/Rol	30/06/2019	% s/Rol	2020 - 2019
( = ) Lucro (Prej.) do Exercício	4.462	2,30%	4.414	1,97%	48
(+) IR e CSLL	1.504	0,78%	964	0,43%	540
(+/-) Resultado Financeiro	4.608	2,38%	3.810	1,70%	798
(+ ) Depreciação e amortização	2.027	1,05%	913	0,41%	1.114
<b>EBITDA</b>	<b>12.601</b>	<b>6,50%</b>	<b>10.101</b>	<b>4,52%</b>	<b>2.500</b>

<b>Rol - Receita Operacional Líquida</b>	<b>193.964</b>	<b>223.519</b>	<b>(29.555)</b>
------------------------------------------	----------------	----------------	-----------------

A Companhia apresentou Ebitda positivo em R\$ 12.601 no acumulado até 30 de junho de 2020, um acréscimo de 1,98 percentuais sobre a ROL, se comparado ao mesmo período do ano anterior, o que demonstra a melhora na sua competitividade e eficiência.

Em 2019, a Companhia adotou o pronunciamento contábil CPC 06 (R2) /IFRS 16 Arrendamento Mercantil, onde reconhece os bens alugados como ativos e os mesmos são depreciados, o que justifica o aumento em “depreciação”.

### ENDIVIDAMENTO LÍQUIDO

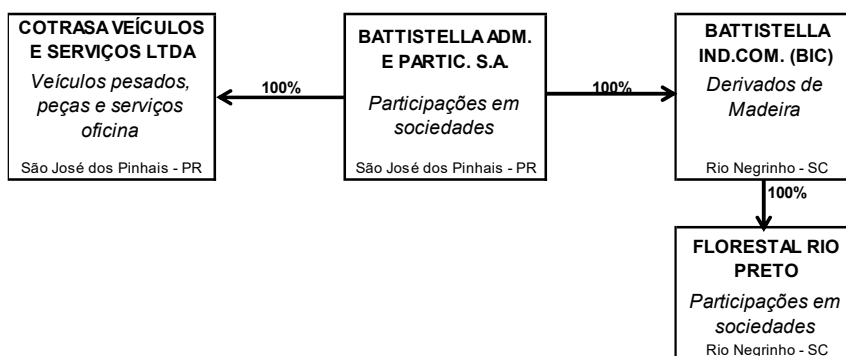
Endividamento líquido	30/06/2020	30/06/2019	1S20 X 1S19
<b>Disponibilidades</b>	<b>13.575</b>	<b>7.309</b>	<b>6.266</b>
Caixa e Equivalentes de Caixa	13.328	7.062	6.266
Aplicações Financeiras - garantidores	247	247	-
<b>Endividamento</b>	<b>42.791</b>	<b>38.076</b>	<b>4.715</b>
Empréstimos bancários	23.533	21.886	1.647
Financiamento por arrendamento - CPC 06	19.258	16.190	3.068
<b>Endividamento líquido</b>	<b>29.216</b>	<b>30.767</b>	<b>(1.551)</b>
Endividamento líquido	9.958	14.577	(4.619)
Financiamento por arrendamento - CPC 06	19.258	16.190	3.068

Considerando endividamento bancário + financiamento por arrendamento – CPC 06 (R2) /IFRS 16, a Companhia registrou uma redução de R\$ 1.551 no 1º semestre de 2020 em comparação ao 1º semestre de 2019.

## Comentário do Desempenho

### ESTRUTURA SOCIETÁRIA E DESEMPENHO ECONÔMICO POR SETORES

#### ORGANOGRAMA SOCIETÁRIO



#### MERCADO E SEGMENTO

##### a. – VEÍCULOS PESADOS

Segundo dados da ANFAVEA, apesar do aumento de 39% na produção de caminhões pesados em junho/2020 na comparação a maio/2020, no acumulado do primeiro semestre de 2020 em relação ao mesmo período do ano passado, está 37% abaixo. Isso reflete a realidade do mercado atual. Apesar do bom momento do agronegócio, ainda assim se trata de queda com relação ao ano passado: de janeiro a junho, as vendas totais de caminhões foram 19% menores do que no primeiro semestre de 2019.

##### Cotrasa Veículos e Serviços Ltda.

Atua no comércio de veículos pesados, seus acessórios e a prestação de serviços de assistência técnica, através de concessionárias autorizadas. Além disso, o segmento mantém a venda de contratos de manutenção preventiva e pacotes promocionais.

A área de atuação abrange 246 municípios no estado do Paraná, os quais são atendidos por seis filiais e um posto de serviço.

<b>Evolução Segmento Veículos Pesados</b>	<b>30/06/2020</b>	<b>30/06/2019</b>	<b>Var %</b>
<b>Receita Bruta de Vendas e Serviços</b>	<b>150.574</b>	<b>185.531</b>	<b>-19%</b>
Receita bruta revenda de mercadorias	141.514	178.210	-21%
Receita bruta prestação de serviços	8.920	7.202	24%
Outras Receitas	140	119	18%
<b>Deduções das Vendas e Serviços</b>	<b>(16.224)</b>	<b>(20.364)</b>	<b>-20%</b>
Cancelamentos, abatimentos, etc	(763)	(327)	133%
Impostos s/vendas	(15.461)	(20.037)	-23%
<b>Receita Líquida Vendas e Serviços</b>	<b>134.350</b>	<b>165.167</b>	<b>-19%</b>
<b>( - ) Custo das Vendas</b>	<b>(116.498)</b>	<b>(144.779)</b>	<b>-20%</b>
( - ) Custo revenda de mercadorias	(113.415)	(141.505)	-20%
( - ) Custo prestação de serviços	(3.083)	(3.274)	-6%
<b>Lucro Bruto</b>	<b>17.852</b>	<b>20.388</b>	<b>-12%</b>

A empresa apresentou redução nas receitas de revendas de veículos, reflexo do momento atual desse segmento; e com relação à prestação de serviços obteve um incremento na receita de vendas.

## Comentário do Desempenho

### b. – FLORESTAL

#### Battistella Indústria e Comércio Ltda.

O segmento florestal é dedicado à industrialização e comercialização de derivados de madeira e toras de pinus.

<b>Evolução Segmento Madeiras</b>	<b>30/06/2020</b>	<b>30/06/2019</b>	<b>Var %</b>
<b>Receita Bruta de Vendas e Serviços</b>	<b>63.945</b>	<b>63.132</b>	<b>1%</b>
Receita bruta venda produto acabado	52.546	41.185	28%
Receita bruta revenda de mercadorias	4.046	12.383	-67%
Receita bruta prestação de serviços	798	1.877	-57%
Outras Receitas	6.555	7.687	-15%
<b>Deduções das Vendas e Serviços</b>	<b>(4.331)</b>	<b>(4.780)</b>	<b>-9%</b>
Cancelamentos, abatimentos, etc	(1.178)	(635)	86%
Impostos s/vendas	(3.153)	(4.145)	-24%
<b>Receita Líquida Vendas e Serviços</b>	<b>59.614</b>	<b>58.352</b>	<b>2%</b>
<b>( - ) Custo das Vendas</b>	<b>(39.437)</b>	<b>(45.422)</b>	<b>-13%</b>
( - ) Custo venda produtos acabados	(31.791)	(34.633)	-8%
( - ) Custo revenda de mercadorias	(6.985)	(9.295)	-25%
( - ) Custo prestação de serviços	(661)	(1.494)	-56%
<b>Lucro Bruto</b>	<b>20.177</b>	<b>12.930</b>	<b>56%</b>

O segmento apresentou acréscimo de 56% no Lucro Bruto, no 1º semestre de 2020, comparado ao mesmo período de 2019. A Receita de vendas de produtos acabados aumentou devido ao aumento da cotação do dólar, já os custos inerentes diminuíram, pois não foi repassado o mesmo incremento do dólar. Além disso, houve redução nos gastos com locação de equipamentos florestais, o que impactou em redução da manutenção com essas máquinas.

\*\*\*

## Notas Explicativas

### *Battistella Administração e Participações S.A*

**Notas Explicativas da administração às demonstrações financeiras  
Intermediárias do trimestre findo em 30 de junho de 2020  
(Em milhares de reais, exceto quando indicado de outra forma)**

#### **1 Contexto operacional**

##### **a. Atividades**

A Battistella Administração e Participações S.A. (“Companhia” ou “Grupo”) é uma sociedade por ações com sede em São José dos Pinhais, Paraná e está registrada na Bolsa de Valores de São Paulo (“BOVESPA”) que figura, nessas demonstrações financeiras, como Controladora.

O acionista controlador da Companhia é a Aliança Battistella e Agropecuária e Administração de Bens S.A.

A Battistella Administração e Participações S.A. e suas controladas, tem como principais atividades preponderantes:

- Comércio de caminhões e ônibus da marca SCANIA, seus acessórios e a prestação de serviços de assistência técnica, através de concessionárias autorizadas;
- Industrialização e comércio de madeiras e seus derivados;
- Participação em outras sociedades.

##### **b. Redução e Aumento de Capital de Controladas, pela Controladora**

###### **b.1 – Aumento de Capital na Cotrasa**

Em 30 de junho de 2019 ocorreu aumento de capital na controlada Cotrasa Veículos e Serviços Ltda. no montante de R\$ 11.102, sendo que R\$ 7.588 foi através de transferência de dívida estadual desta para a controladora; e R\$ 3.514 através de transferência para a Cotrasa de valores a receber pela BIC por ordem da controladora. O capital social da Cotrasa passou a ser R\$ 39.455 e o capital social da Battistella Indústria e Comércio Ltda. passou de R\$ 12.337 a R\$ 8.823.

###### **b.2 - Redução de Capital na Battistella Administração**

Em Assembleia Geral Extraordinária realizada em 23 de outubro de 2019 foi aprovada a redução do capital social da Companhia, no valor de R\$ 84.590, através da absorção de prejuízos acumulados, com base nas demonstrações financeiras encerradas em 31 de dezembro de 2018. Após a referida redução, o capital social da Companhia passa de R\$ 129.590 para R\$ 45.000.

##### **c. Operação de reestruturação**

###### **c.1 – Incorporação da empresa “Battistella Máquinas Indústria e Comércio Ltda.”**

Em 30 de abril de 2020, foi aprovada a incorporação da controlada Battistella Máquinas Indústria e Comércio Ltda. pela controlada Battistella Indústria e Comércio Ltda. A incorporação não implicou em alterações no capital social da Controladora uma vez que a mesma já detinha ações representativas de 100% do capital social das empresas envolvidas na operação.

## Notas Explicativas

### *Battistella Administração e Participações S.A*

#### **d. Continuidade operacional**

A Companhia apresentou em 30 de junho de 2020 capital circulante líquido positivo de R\$ 1.563 mil na Controladora e R\$ 740 mil no Consolidado.

A Companhia continua a planejar ações para retomada do aumento da geração de caixa. Além dos resultados das ações para saneamento de dívidas realizadas nos anos anteriores, há ainda outras em fase de desenvolvimento, visando a geração de caixa em montante suficiente que continue a garantir a continuidade das operações da Companhia.

## **2 Base de preparação e principais políticas contábeis**

### **2.1 Base de preparação**

As demonstrações financeiras foram preparadas conforme as práticas contábeis adotadas no Brasil incluindo os pronunciamentos emitidos pelo Comitê de Pronunciamentos Contábeis (CPC) e as normas internacionais de relatório financeiro (*International Financial Reporting Standards* (IFRS)), emitidas pelo *International Accounting Standards Board* (IASB)), e evidenciam todas as informações relevantes próprias das demonstrações financeiras, e somente elas, as quais estão consistentes com as utilizadas pela administração na sua gestão.

As demonstrações financeiras foram preparadas considerando o custo histórico como base de valor, que, no caso de outros ativos e passivos financeiros e propriedades para investimento é ajustado para refletir a mensuração ao valor justo.

A apresentação da Demonstração do Valor Adicionado (DVA), individual e consolidada, é requerida pela legislação societária brasileira e pelas práticas contábeis adotadas no Brasil aplicáveis a companhias abertas. A DVA foi preparada de acordo com os critérios definidos no Pronunciamento Técnico CPC 09 – “Demonstração do Valor Adicionado”. As IFRS não requerem a apresentação dessa demonstração. Como consequência, pelas IFRS, essa demonstração está apresentada como informação suplementar, sem prejuízo do conjunto das demonstrações financeiras.

#### **(a) Demonstrações financeiras individuais**

As demonstrações financeiras individuais da Controladora foram preparadas conforme as práticas contábeis adotadas no Brasil emitidas pelo Comitê de Pronunciamentos Contábeis (CPC). Pelo fato de que as práticas contábeis adotadas no Brasil aplicadas nas demonstrações financeiras individuais, a partir de 2014, não diferem do IFRS aplicável às demonstrações financeiras separadas, uma vez que ele passou a permitir a aplicação do método de equivalência patrimonial em controladas, coligadas e *joint ventures* nas demonstrações separadas, elas também estão em conformidade com as normas internacionais de relatório financeiro (*International Financial Reporting Standards* (IFRS)), emitidas pelo *International Accounting Standards Board* (IASB)). Essas demonstrações individuais são divulgadas em conjunto com as demonstrações financeiras consolidadas.

## Notas Explicativas

### *Battistella Administração e Participações S.A*

#### (b) Demonstrações financeiras consolidadas

As demonstrações financeiras consolidadas foram preparadas e estão sendo apresentadas conforme as práticas contábeis adotadas no Brasil, incluindo os pronunciamentos emitidos pelo Comitê de Pronunciamentos Contábeis (CPC) e conforme as normas internacionais de relatório financeiro (*International Financial Reporting Standards* (IFRS), emitidas pelo *International Accounting Standards Board* (IASB)).

O quadro de participações está demonstrado a seguir:

Controladas	Atividade Principal	Local de constituição e Operação	Participação e capital votante detidos - %	
			30/06/2020	31/12/2019
Battistella Ind.e Com. Ltda.	Com.atacadista de madeira e produtos derivados	Rio Negrinho/SC	100,00%	100,00%
Tangará Participações Ltda.	Participações em sociedades	São José dos Pinhais/PR	100,00%	100,00%
Battistella Máquinas Ind.Com. Ltda.	Ind. e com. de máquinas, veículos e motores em geral	São José dos Pinhais/PR	0,00%	100,00%
Cotrasa Veículos e Serviços Ltda.	Comércio de veículos e serviços de oficina	São José dos Pinhais/PR	100,00%	100,00%
Florestal Rio Preto Ltda. *	Participações em sociedades	Rio Negrinho/SC	100,00%	100,00%

\* a Battistella Administração e Participações S.A. possui o controle indireto através da controlada Battistella Indústria e Comércio Ltda.

As demonstrações financeiras foram aprovadas e autorizadas a preparação pela Diretoria em 15 de julho de 2020.

#### 2.2 Moeda funcional e moeda de apresentação

Os itens incluídos nas demonstrações financeiras são mensurados usando a moeda do principal ambiente econômico, no qual a Companhia atua ("a moeda funcional"). As demonstrações financeiras são elaboradas em reais, que é a moeda funcional da Companhia e apresentadas em milhares de reais.

#### 2.3 Reconhecimento de receita

A receita é mensurada pelo valor justo da contrapartida recebida ou a receber, deduzida de quaisquer estimativas de devoluções, descontos comerciais e/ou bonificações concedidos ao comprador e outras deduções similares.

##### *Vendas de produtos*

A receita de vendas de produtos é reconhecida quando todas as seguintes condições forem satisfeitas:

## Notas Explicativas

### *Battistella Administração e Participações S.A*

- *A Companhia transferiu ao comprador os riscos e benefícios significativos relacionados à propriedade dos produtos;*
- *A Companhia não mantém envolvimento continuado na gestão dos produtos vendidos em grau normalmente associado à propriedade nem controle efetivo sobre tais produtos;*
- *O valor da receita pode ser mensurado com confiabilidade;*
- *É provável que os benefícios econômicos associados à transação fluirão para a Companhia; e*
- *Os custos incorridos ou a serem incorridos relacionados à transação podem ser mensurados com confiabilidade.*

Mais especificamente, no caso da venda de caminhões e ônibus, a receita de vendas é reconhecida quando tais produtos são entregues aos clientes, e a titularidade legal do ativo é transferida. As receitas decorrentes das vendas de outros produtos são reconhecidas quando da entrega e transferência legal da titularidade dos mesmos.

#### **Serviços**

As receitas por serviços de assistência técnica prestados são reconhecidas no resultado do exercício por ocasião da conclusão total da prestação do serviço, não havendo qualquer incerteza sobre a sua aceitação pelo cliente.

Uma receita não é reconhecida se há uma incerteza significativa de sua realização.

#### **Receita financeira**

A receita financeira é reconhecida conforme o prazo decorrido pelo regime de competência, usando o método da taxa efetiva de juros.

#### **2.4 Caixa e equivalentes de caixa**

Caixa e equivalentes de caixa incluem o caixa, os depósitos bancários, outros investimentos de curto prazo de alta liquidez, com vencimentos originais de três meses, ou menos e com risco insignificante de mudança de valor, sendo o saldo apresentado líquido de saldos de contas garantidas na demonstração dos fluxos de caixa. As contas garantidas são demonstradas no balanço patrimonial como "Empréstimos", no passivo circulante.

#### **2.5 Contas a receber**

As contas a receber de clientes e outras contas a receber correspondem aos valores a receber pela venda de mercadorias ou prestação de serviços no decurso normal das atividades da Companhia.

As contas a receber de clientes, inicialmente, são reconhecidas pelo valor justo e, subsequentemente, mensuradas pelo custo amortizado com o uso do método da taxa de juros efetiva menos a provisão para *impairment* (perdas no recebimento de créditos e perdas esperadas). Normalmente na prática são reconhecidas ao valor faturado ajustado a valor presente quando relevante e ajustado pela provisão para *impairment* e devoluções se necessária.

#### **2.6 Imposto de renda e contribuição social**

## Notas Explicativas

### *Battistella Administração e Participações S.A*

A despesa com imposto de renda e contribuição social representa a soma dos impostos correntes e diferidos.

#### ***Impostos correntes***

A provisão para imposto de renda e contribuição social está baseada no lucro tributável do exercício. O lucro tributável difere do lucro apresentado na demonstração do resultado, porque exclui receitas ou despesas tributáveis ou dedutíveis em outros exercícios, além de excluir itens não tributáveis ou não dedutíveis de forma permanente. A provisão para imposto de renda e contribuição social é calculada individualmente por cada empresa da Companhia com base nas alíquotas vigentes no fim do exercício.

#### ***Impostos diferidos***

O imposto de renda e contribuição social diferido (“imposto diferido”) é reconhecido sobre as diferenças temporárias no final de cada período de relatório entre os saldos de ativos e passivos reconhecidos nas demonstrações financeiras e as bases fiscais correspondentes usadas na apuração do lucro tributável, incluindo saldo de prejuízos fiscais, quando aplicável. Os impostos diferidos passivos são geralmente reconhecidos sobre todas as diferenças temporárias tributáveis e os impostos diferidos ativos são reconhecidos sobre todas as diferenças temporárias dedutíveis, na medida em que for provável que a empresa apresentará lucro tributável futuro em montante suficiente para que tais diferenças temporárias dedutíveis possam ser utilizadas.

## **2.7 Investimentos**

São representados por investimentos em empresas controladas, avaliadas pelo método de equivalência patrimonial, em decorrência da participação da Companhia nestas empresas.

As Demonstrações Financeiras das controladas são elaboradas para o mesmo período de divulgação que o da controladora. Quando necessário, são efetuados ajustes para que as políticas contábeis estejam de acordo com as mesmas adotadas pela Companhia.

Os ganhos e perdas não realizados, resultantes de transações entre a Companhia e as controladas, são eliminados para fins de equivalência patrimonial, no balanço individual, e para fins de consolidação. A Companhia determina, em cada data de fechamento do balanço patrimonial, se há evidência objetiva de que o investimento nas controladas sofreu perda por desvalorização. Se assim for, a Companhia calcula o montante da perda por desvalorização e reconhece o montante na demonstração do resultado.

## **2.8 Imobilizado**

#### ***Reconhecimento e mensuração***

Terrenos, edificações, imobilizações em andamento, móveis, utensílios, equipamentos e veículos estão demonstrados ao valor de custo, deduzidos de depreciação e perda por redução ao valor recuperável acumulado. A depreciação desses ativos inicia-se quando eles estão prontos para o uso pretendido na mesma base dos outros ativos imobilizados. Os terrenos não sofrem depreciação.

Um item do imobilizado é baixado após alienação ou quando não há benefícios econômicos futuros resultantes do uso contínuo do ativo. Quaisquer ganhos ou perdas na venda ou baixa de um item do imobilizado são determinados pela diferença entre os valores recebidos na venda e o valor contábil do ativo e são reconhecidos no resultado.

#### ***Depreciação***



## Notas Explicativas

### *Battistella Administração e Participações S.A*

A depreciação é reconhecida com base na vida útil estimada de cada ativo pelo método linear, conforme descrito na nota explicativa 12, de modo que o valor do custo menos o seu valor residual após sua vida útil seja integralmente baixado (exceto para terrenos e construções em andamento).

Na vida útil estimada, os valores residuais e os métodos de depreciação são revisados no final da data do balanço patrimonial e o efeito de quaisquer mudanças nas estimativas é contabilizado prospectivamente.

A Companhia efetua anualmente a revisão da vida útil dos imobilizados ou apresenta carta de conforto caso não haja indícios de variação na vida útil, conforme requerido pelo pronunciamento contábil CPC 27/IAS 16 - ativo imobilizado, o qual exige que a vida útil e o valor residual do imobilizado sejam revisados no mínimo a cada exercício.

A vida útil dos itens utilizada no cálculo da depreciação em média é como segue:

	<u>Anos</u>
Imóveis	60
Máquinas, equipamentos e instalações	10
Veículos	5
Móveis, utensílios e ferramentas	10
Computadores e periféricos	5
Benfeitorias em imóveis de terceiros	10

#### **2.8.1 Direito de Uso**

O custo do ativo de direito de uso corresponde ao valor da mensuração inicial do passivo de arrendamento, mais os custos diretos iniciais incorridos, menos quaisquer incentivos de arrendamento recebidos.

A depreciação é calculada pelo método linear desde a data de início do contrato até o que ocorrer primeiro entre o fim da vida útil do ativo de direito de uso ou o fim do prazo de arrendamento.

#### **2.9 Propriedades para investimentos**

As propriedades para investimentos são propriedades mantidas para obter renda com aluguéis e/ou valorização do capital. As propriedades para investimentos são mensuradas ao seu valor justo o qual é revisado anualmente.

A Companhia possui as seguintes propriedades para investimentos: barracões situados no município de Lages – SC; imóvel comercial, localizado em Lages –SC, e um imóvel comercial onde funciona uma concessionária de veículos pesados, localizada em Tubarão – SC. Todos esses imóveis são de propriedade da Cotrasa Veículos e Serviços Ltda.

O Grupo contrata avaliadores externos, independentes e qualificados para determinar o valor justo das propriedades para investimento ao final de cada exercício. Mudanças no valor justo são apresentadas na demonstração do resultado como “Outras receitas (despesas) operacionais”.

#### **2.10 Mensuração do Valor Justo**

## Notas Explicativas

### *Battistella Administração e Participações S.A*

A mensuração do valor justo é baseada na presunção de que a transação para vender o ativo ou transferir o passivo ocorrerá:

- No mercado principal para o ativo ou passivo; e
- Na ausência de um mercado principal, no mercado mais vantajoso para o ativo ou o passivo. O mercado principal ou mais vantajoso deve ser acessível pela Companhia.

O valor justo de um ativo ou passivo é mensurado com base nas premissas que os participantes do mercado utilizariam ao definir o preço de um ativo ou passivo, presumindo que os participantes do mercado atuam em seu melhor interesse econômico

A mensuração do valor justo de um ativo não financeiro leva em consideração a capacidade do participante do mercado de gerar benefícios econômicos utilizando o ativo em seu melhor uso possível ou vendendo-o a outro participante do mercado que utilizaria o ativo em seu melhor uso.

A Companhia determina as políticas e os procedimentos para mensuração do valor justo das propriedades para investimento. Os avaliadores externos estão envolvidos na avaliação de ativos significativos.

O envolvimento de avaliadores externos é decidido anualmente. Os critérios de seleção incluem conhecimentos de mercado, reputação, independência e verificação se as normas profissionais são cumpridas.

Em conjunto com os avaliadores externos a Companhia compara cada movimentação no valor justo de cada ativo e passivo com as respectivas fontes externas com o objetivo de determinar se a movimentação é aceitável.

#### **2.11 Redução ao valor recuperável de ativos tangíveis e intangíveis**

No fim de cada exercício, a Companhia revisa o valor contábil de seus ativos tangíveis e intangíveis para determinar se há alguma indicação de que tais ativos sofreram alguma perda por redução ao valor recuperável. Se houver tal indicação, o montante recuperável do ativo é estimado com a finalidade de mensurar o montante dessa perda, se houver. Quando não for possível estimar o montante recuperável de um ativo individualmente, a Companhia calcula o montante recuperável da unidade geradora de caixa à qual pertence o ativo. Quando uma base de alocação razoável e consistente pode ser identificada, os ativos corporativos também são alocados às unidades geradoras de caixa individuais ou ao menor grupo de unidades geradoras de caixa para o qual uma base de alocação razoável e consistente possa ser identificada.

O montante recuperável é o maior valor entre o valor justo menos os custos na venda ou o valor em uso. Na avaliação do valor em uso, os fluxos de caixa futuros estimados são descontados ao valor presente pela taxa de desconto, antes dos impostos, que reflita uma avaliação atual de mercado do valor da moeda no tempo e os riscos específicos do ativo para o qual a estimativa de fluxos de caixa futuros não foi ajustada.

Se o montante recuperável de um ativo (ou unidade geradora de caixa) calculado for menor que seu valor contábil, o valor contábil do ativo (ou unidade geradora de caixa) é reduzido ao seu valor recuperável. A perda por redução ao valor recuperável é reconhecida imediatamente no resultado.

## Notas Explicativas

### *Battistella Administração e Participações S.A*

Quando a perda por redução ao valor recuperável é revertida subsequentemente, exceto o ágio por expectativa de rentabilidade futura, ocorre o aumento do valor contábil do ativo (ou unidade geradora de caixa) para a estimativa revisada de seu valor recuperável, desde que não exceda o valor contábil que teria sido determinado, caso nenhuma perda por redução ao valor recuperável tivesse sido reconhecida para o ativo (ou unidade geradora de caixa) em exercícios anteriores. A reversão da perda por redução ao valor recuperável é reconhecida imediatamente no resultado.

#### **2.12 Estoques**

Os estoques são apresentados pelo menor valor entre o valor de custo e o valor líquido realizável. Os custos dos estoques são determinados pelo método do custo médio. O valor líquido realizável corresponde ao preço de venda estimado dos estoques, deduzido de todos os custos estimados para conclusão, custos necessários para realizar a venda e ajustado pela provisão de devoluções se necessária.

#### **2.13 Empréstimos**

Os empréstimos são reconhecidos, inicialmente, pelo valor justo, líquido dos custos incorridos na transação e são, subsequentemente, demonstrados pelo custo amortizado. Qualquer diferença entre os valores captados (líquidos dos custos da transação) e o valor total a pagar é reconhecida na demonstração do resultado durante o período em que os empréstimos estejam em aberto, utilizando o método da taxa efetiva de juros.

A taxa efetiva de juros é a taxa que desconta exatamente os fluxos de caixa futuros estimados ao longo da vida estimada do passivo financeiro ou, quando apropriado, por um período menor, para o reconhecimento inicial do valor contábil líquido.

A mensuração das operações de arrendamentos corresponde ao total dos pagamentos futuros de aluguéis fixos, conforme período previsto no contrato firmado entre o arrendador e a Companhia. Esses fluxos de pagamentos são ajustados a valor presente, considerando a taxa real de desconto. Os encargos financeiros são reconhecidos como despesa financeira e apropriados com base na taxa real de desconto, de acordo com o prazo remanescente dos contratos.

#### **2.14 Provisões**

As provisões são reconhecidas para obrigações presentes (legal ou não formalizada) resultante de eventos passados, em que seja possível estimar os valores de forma confiável e cuja liquidação seja provável.

O valor reconhecido como provisão é a melhor estimativa das considerações requeridas para liquidar a obrigação no final de cada período de relatório, considerando-se os riscos e as incertezas relativos à obrigação. Quando a provisão é mensurada com base nos fluxos de caixa estimados para liquidar a obrigação, seu valor contábil corresponde ao valor presente desses fluxos de caixa (em que o efeito do valor temporal do dinheiro é relevante).

#### **2.15 Capital social**

As ações ordinárias são classificadas no patrimônio líquido. Em 2019, buscando melhorar sua governança, a Companhia passou a ter somente ações ordinárias.

## Notas Explicativas

### *Battistella Administração e Participações S.A*

#### **2.16 Lucro (prejuízo) básico e diluído por ação**

A Companhia apura o saldo de lucro (prejuízo) por ação do período com base na atribuição do resultado do exercício as ações ordinárias emitidas pela Companhia, ponderando as quantidades em circulação durante o período.

#### **2.17 Ativos Financeiros**

A Companhia classifica seus ativos financeiros como subsequentemente mensurados ao custo amortizado, ao valor justo por meio de outros resultados abrangentes ou ao valor justo por meio do resultado. A classificação depende da finalidade para a qual os ativos financeiros foram adquiridos. A administração determina a classificação de seus ativos financeiros no reconhecimento inicial.

##### *a. Ativos financeiros mensurados ao custo amortizado*

São ativos financeiros mantidos dentro do modelo de negócios cujo objetivo seja mantê-los para recebimentos de fluxos de caixa contratuais. Os termos contratuais dos ativos financeiros tiveram origem, em datas especificadas, a fluxos de caixa que constituam, exclusivamente, pagamentos de principal e juros sobre o valor do principal em aberto.

##### *b. Ativos financeiros mensurados ao valor justo por meio de outros resultados abrangentes*

São ativos financeiros mantidos dentro de modelo de negócios cujo objetivo seja atingido tanto pelo recebimento de fluxos de caixa contratuais quanto pela venda de ativos financeiros, e que os termos contratuais do ativo financeiro tiveram origem, em datas especificadas, a fluxos de caixa que constituam exclusivamente pagamentos de principal e juros sobre o valor do principal em aberto.

##### *c. Ativos financeiros mensurados ao valor justo por meio do resultado*

Os ativos financeiros são mensurados ao valor justo por meio do resultado, a menos que sejam mensurados ao custo amortizado ou ao valor justo por meio de outros resultados abrangentes. Um ativo financeiro é classificado nessa categoria se foi adquirido, principalmente, para fins de venda no curto prazo. Os ativos financeiros dessa categoria são classificados como ativos circulantes.

#### **Reconhecimento e mensuração:**

As compras e as vendas regulares de ativos financeiros são reconhecidas na data de negociação-data na qual a Companhia se compromete a comprar ou vender o ativo. Os investimentos são, inicialmente, reconhecidos pelo valor justo. Todos os outros ativos financeiros são reconhecidos inicialmente na data da negociação na qual a Companhia se torna uma das partes das disposições contratuais do instrumento.

Os ativos financeiros são baixados quando os direitos de receber fluxos de caixa dos investimentos tenham vencido ou tenham sido transferidos; neste último caso, desde que a Companhia tenha transferido, significativamente, todos os riscos e os benefícios da propriedade. Os ativos financeiros mensurados ao valor justo por meio do resultado são subsequentemente, contabilizados pelo valor justo.

## Notas Explicativas

### *Battistella Administração e Participações S.A*

Os empréstimos e recebíveis são contabilizados pelo custo amortizado, usando o método da taxa de juros efetiva.

Os ganhos ou as perdas decorrentes de variações no valor justo de ativos financeiros mensurados ao valor justo através do resultado são apresentados na demonstração do resultado no período em que ocorrem.

### 3 Uso de estimativas e julgamentos

A Administração deve fazer julgamentos e elaborar estimativas a respeito dos valores contábeis dos ativos e passivos para os quais não são facilmente obtidos de outras fontes. As estimativas e as respectivas premissas estão baseadas na experiência histórica e em outros fatores considerados relevantes. Os resultados efetivos podem diferir dessas estimativas.

As estimativas e premissas são revisadas continuamente. Os efeitos decorrentes das revisões feitas às estimativas contábeis são reconhecidos no período em que as estimativas são revistas, se a revisão afetar apenas este período, ou também em períodos posteriores se a revisão afetar tanto o período presente como períodos futuros.

#### **Principais julgamentos, estimativas e premissas contábeis significativas**

As estimativas e os julgamentos contábeis são continuamente avaliados e baseiam-se na experiência histórica e em outros fatores, incluindo expectativas de eventos futuros, consideradas razoáveis para as circunstâncias.

#### **Estimativas e premissas contábeis críticas**

Com base em premissas, a Companhia faz estimativas com relação ao futuro. Por definição, as estimativas contábeis resultantes raramente serão iguais aos respectivos resultados reais. As estimativas e premissas que apresentam um risco significativo, com probabilidade de causar um ajuste relevante nos valores contábeis de ativos e passivos para o próximo exercício são:

- (a) Imposto de Renda, contribuição social e outros impostos
- (b) Continuidade operacional
- (c) Valor justo de propriedade para investimentos
- (d) Provisão para crédito de liquidação duvidosa
- (e) Provisão de perda nos estoques
- (f) *Impairment* dos ativos

### 4 Caixa e equivalentes de caixa

<u>Instituição Financeira</u>	<u>Tipo de Aplicação</u>	<u>Indexador</u>	<u>Consolidado</u>	
			<u>30/06/2020</u>	<u>31/12/2019</u>
<b>Caixa e bancos</b>			<b>5.708</b>	<b>1.121</b>
<b>Total Aplicações Financeiras</b>			<b>7.620</b>	<b>2.705</b>
Banco Itaú S.A.	CDB	100% CDI	1.494	1.746
Banco do Brasil S.A.	CDB	100% CDI	2.032	265
Banco Bradesco S.A.	CDB	100% CDI	4.093	491
Civia Cooperativa de Crédito	CDB	100% CDI	1	203
<b>Total caixa e equivalente de caixa</b>			<b>13.328</b>	<b>3.826</b>

**Notas Explicativas*****Battistella Administração e Participações S.A*****5 Títulos e Valores Mobiliários**

<u>Instituição Financeira</u>	<u>Tipo de Aplicação</u>	<u>Controladora</u>		<u>Consolidado</u>	
		<u>30/06/2020</u>	<u>31/12/2019</u>	<u>30/06/2020</u>	<u>31/12/2019</u>
Banco Bradesco	CDB	247	247	247	247
<b>Total títulos e valores mobiliários</b>		<b>247</b>	<b>247</b>	<b>247</b>	<b>247</b>

O saldo de R\$ 247 no Banco Bradesco S.A. refere-se a título de capitalização.

**6 Contas a receber de clientes**

<u>Descrição</u>	<u>Consolidado</u>	
	<u>30/06/2020</u>	<u>31/12/2019</u>
Clientes mercado interno	15.652	15.938
Clientes do mercado externo	12.520	9.038
Títulos de crédito	571	529
(-) Provisão para créditos de liquidação duvidosa	(1.015)	(866)
(-) Ajuste a valor presente	(69)	(120)
(-) Provisão p/perdas esperadas de clientes (CPC 48)	(1.725)	(1.165)
(-) Provisão p/devol. esperadas de clientes (CPC 47)	(1.654)	(1.275)
<b>Total clientes</b>	<b>24.280</b>	<b>22.079</b>
Valor a receber em Reais	11.760	13.041
Valor a receber em Dólares	12.520	9.038
<b>Total clientes</b>	<b>24.280</b>	<b>22.079</b>

Abaixo, a movimentação da provisão para créditos de liquidação duvidosa:

<u>Descrição</u>	<u>Consolidado</u>	
	<u>30/06/2020</u>	<u>31/12/2019</u>
<b>Saldo Inicial</b>	<b>(866)</b>	<b>(1.109)</b>
(+) Constituição	(149)	-
(-) Reversão	-	243
<b>Total clientes</b>	<b>(1.015)</b>	<b>(866)</b>

A seguir, demonstramos os saldos de contas a receber, por idade de vencimento:

**Notas Explicativas*****Battistella Administração e Participações S.A***

	<b>Consolidado</b>	
	<b>30/06/2020</b>	<b>31/12/2019</b>
A vencer	21.429	22.649
Vencidos até 30 dias	3.800	1.458
Vencidos de 31 a 60 dias	2.343	104
Vencidos de 61 a 90 dias	53	321
Vencidos de 91 a 360 dias	137	113
Vencidos a mais de 361 dias	981	860
( - ) Provisão para créditos de liquidação duvidosa	(1.015)	(866)
( - ) Ajuste a valor presente	(69)	(120)
( - ) Provisão para perdas esperadas de clientes (CPC 48)	(1.725)	(1.165)
( - ) Provisão para devol. esperadas de clientes (CPC 47)	(1.654)	(1.275)
<b>Total clientes</b>	<b>24.280</b>	<b>22.079</b>

**7 Estoques**

<b>Descrição</b>	<b>Consolidado</b>	
	<b>30/06/2020</b>	<b>31/12/2019</b>
Produtos acabados	3.120	2.872
Mercadorias para revenda	5.416	5.613
Estoques em elaboração	2.962	2.484
Matérias primas	817	312
Outros estoques	575	621
Devoluções esperadas de clientes (CPC 47)	1.662	489
Provisão para obsolescência dos estoques (a)	(609)	(587)
<b>Total Geral</b>	<b>13.943</b>	<b>11.804</b>

- (a) Provisão para obsolescência dos estoques é calculada com base nos estoques sem movimentação acima de um ano e que não podem ser utilizados em outros processos de fabricação ou sem movimentação.

**8 Impostos a recuperar**

<b>Descrição</b>	<b>Controladora</b>		<b>Consolidado</b>	
	<b>30/06/2020</b>	<b>31/12/2019</b>	<b>30/06/2020</b>	<b>31/12/2019</b>
ICMS	-	-	326	412
IPÍ	-	-	864	841
IR e CSLL	434	434	1.342	3.007
IR e CSLL Diferidos (CPC 47 e 48)	-	-	962	805
INSS (a)	3.522	3.522	3.524	3.538
Cofins e finsocial (b)	-	-	4.730	4.618
ISS	-	-	2	3
PIS (b)	-	-	778	837
(-) Provisão para não realização (c)	(884)	(884)	(3.640)	(3.640)
<b>Total Impostos a recuperar</b>	<b>3.072</b>	<b>3.072</b>	<b>8.888</b>	<b>10.421</b>
Total circulante	-	-	4.762	6.081
Total não circulante	3.072	3.072	4.126	4.340

- (a) O valor de R\$ 3.522 referente INSS a recuperar pela Controladora é composto de: (i) R\$ 3.071 referente INSS ganho no processo sobre pró-labore de 2003 da Battistella Trading S.A.,

**Notas Explicativas*****Battistella Administração e Participações S.A***

incorporada na Controladora. A Companhia vem estudando medidas para que o crédito possa ser utilizado, entre elas a possibilidade de transferência de colaboradores entre as empresas ligadas e a possibilidade de compensação de outros impostos; e (ii): R\$ 451 referente INSS pago a maior.

- (b) Os créditos de Pis, Cofins e Finsocial referem-se, principalmente, a créditos extemporâneos dos anos de 2006 a 2011 e ainda não utilizados pela Companhia. Há pedido de restituição desses créditos.
- (c) Os estudos efetuados pela Administração indicaram a necessidade de constituição de provisão para perdas no montante de R\$ 884 na Controladora e R\$ 3.640 no Consolidado em 30 de junho de 2020 (R\$ 3.640 em 31 de dezembro de 2019), para cobrir eventuais perdas pela realização desses ativos por valor inferior ao registrado contabilmente.

**9 Outras contas a receber**

<b>Descrição</b>	<b>Controladora</b>		<b>Consolidado</b>	
	<b>30/06/2020</b>	<b>31/12/2019</b>	<b>30/06/2020</b>	<b>31/12/2019</b>
SDMO do Brasil Ltda (a)	-	-	2.715	3.590
Rio Negrinho Participações S.A. (b)	-	-	2.359	2.326
Prectório FNT (c)	-	-	2.707	2.707
M7 Ind e Comercio (d)	-	-	557	557
Dividendos a receber	2.433	-	-	-
Outros	-	-	675	896
<b>Total outras contas a receber</b>	<b>2.433</b>	<b>-</b>	<b>9.013</b>	<b>10.076</b>
Total circulante	2.433	-	1.125	1.347
Total não circulante	-	-	7.888	8.729

- (a) Refere-se ao valor a receber da SDMO do Brasil pela venda da empresa Battistella Distribuidora, transferido da controladora para a controlada Cotrasa Veículos e Serviços Ltda. em 2017, para liquidação de mútuos entre as empresas. O valor permanece em uma conta de *escrow*, que deverá ser mantida por um período mínimo de seis anos a partir de 29 de fevereiro de 2012, como garantia das obrigações de indenização, quando ocorrerem.
- (b) Refere-se a saldo a receber da Companhia Rio Negrinho Participações S.A. pela venda das ações da companhia Modo Battistella Reflorestamento S.A. - Mobasa, depositado em uma conta controlada e que serão movimentados e liberados nos termos do contrato de venda e compra, sob administração do depositário.
- (c) Refere-se a saldo a receber decorrente de Contribuições ao Fundo Nacional de Telecomunicações – FNT, da Battistella Administração e Participações S.A., cujo processo já foi transitado em julgado, e o crédito transferido para a controlada Cotrasa Veículos e Serviços Ltda., para liquidação de mútuos entre as empresas.
- (d) No consolidado, refere-se a valor a receber pela controlada Cotrasa Veículos e Serviços Ltda., referente a venda de imobilizado.



**Notas Explicativas*****Battistella Administração e Participações S.A*****10 Transações com partes relacionadas (Controladora)**

<b>Ativo</b>	<b>30/06/2020</b>	<b>31/12/2019</b>
Battistella Industria e Comércio (a)	40	113
Cotrasa Veículos e Serviços Ltda. (b)	400	397
<b>Total Ativo</b>	<b>440</b>	<b>510</b>

(a) O Convênio de compartilhamento de recursos, esforços e rateio de despesas comuns entre si que celebram as empresas do Grupo, foi firmado em 01 de janeiro de 2019. Estabelece critérios e parâmetros para as controladas reembolsarem a Controladora relativamente aos recursos e esforços despendidos por esta com a finalidade de viabilizar a realização das atividades administrativas de forma centralizada, bem como a implementação de atividades ou empreendimentos comuns. Os valores rateados foram baseados nos custos efetivamente incorridos e tem como base substancialmente o volume do faturamento.

(b) Os contratos de mútuo são atualizados à taxa efetiva de 13,17% a.a. com vencimento indeterminado.

As transações com partes relacionadas, com impacto no resultado, podem ser resumidas como segue:

	<b>Controladora</b>		<b>Consolidado</b>	
	<b>30/06/2020</b>	<b>31/12/2019</b>	<b>30/06/2020</b>	<b>31/12/2019</b>
<b>Remuneração</b>				
Conselho fiscal	9	36	9	36
Diretoria	-	-	733	1.842
	<b>9</b>	<b>36</b>	<b>742</b>	<b>1.878</b>
<b>Benefícios</b>				
Diretoria	-	-	38	96
	<b>-</b>	<b>-</b>	<b>38</b>	<b>96</b>

A remuneração da Administração é fixada pelo Conselho de Administração em Assembleia Geral Ordinária - AGO de acordo com a legislação societária brasileira e o estatuto da Companhia. Em 2020 a remuneração fixada para a Controladora corresponde até o limite de R\$ 3.000 (R\$ 3.000 em 2019).

A remuneração da Administração (benefícios de curto prazo) contempla os honorários dos respectivos conselheiros e honorários dos diretores. Os referidos montantes estão registrados na rubrica "Honorários dos Administradores".

A Companhia não possui plano de previdência ou remuneração sob a forma de pagamento baseado em ações. Os benefícios referem-se a gastos com plano médico e despesas com conduções.

**11 Investimentos em controladas**

<b>Controladas</b>	<b>Ativo Total</b>	<b>Patrimônio Líquido</b>	<b>Resultado do Período</b>	<b>(%) Particip.</b>	<b>Equivalência Patrimonial</b>	<b>Investimento</b>
Battistella Ind. e Com. Ltda.	48.650	14.402	3.043	100,0%	3.043	14.402
Cotrasa Veículos e Serviços Ltda.	94.221	10.086	1.419	100,0%	1.419	10.086
<b>Total</b>					<b>4.462</b>	<b>24.488</b>

**Notas Explicativas*****Battistella Administração e Participações S.A***

Movimentação	Provisão Passivo		Total
	Investimento	Passivo a descoberto	
<b>Em 31 de dezembro de 2019</b>	<b>24.282</b>	<b>(1.472)</b>	<b>22.810</b>
Recebimento lucros de controlada	(2.784)	-	(2.784)
Equivalência Patrimonial	4.462	-	4.462
Incorporação	(1.472)	1.472	-
<b>Total</b>	<b>24.488</b>	<b>-</b>	<b>24.488</b>

A empresa Battistella Máquinas Indústria e Comércio Ltda. foi incorporada na empresa Battistella Indústria e Comércio Ltda. em 30 de abril de 2020. Abaixo os valores do acervo:

<b>Battistella Máquinas Indústria e Comércio Ltda.</b>			
<b>PASSIVO</b>	<b>Saldos anteriores</b>	<b>Incorporação</b>	<b>Saldos finais</b>
<b>Passivo Não Circulante</b>			
<i>Provisões para contingências</i>	1.472	-1.472	-
<b>Total Passivo não Circulante</b>	<b>1.472</b>	<b>-1.472</b>	<b>-</b>
<b>Patrimônio Líquido</b>			
<i>Capital Social</i>	734	-734	-
<i>Prejuízos Acumulados</i>	-2.206	2.206	-
<b>Total do Patrimônio Líquido</b>	<b>-1.472</b>	<b>1.472</b>	<b>-</b>
<b>Total do Passivo</b>	<b>-</b>	<b>-</b>	<b>-</b>

Abaixo demonstramos as informações financeiras das empresas investidas em 30 de junho de 2020:

	<b>Controladas</b>		
	<b>Battistella Ind.e Com. Ltda.</b>	<b>Cotrasa Veículos e Serviços Ltda</b>	<b>Tangará Participações S/A</b>
Ativo circulante	35.307	24.081	-
Ativo não circulante	13.343	70.140	-
Passivo circulante	(19.599)	(40.611)	-
Passivo não circulante	(14.649)	(43.524)	-
Patrimônio Líquido	(14.402)	(10.086)	-
Receita líquida	59.614	134.350	-
Custo dos produtos vendidos	(39.437)	(116.498)	-
Rec (Desp) gerais e administrativas	(14.258)	(13.196)	-
Resultado financeiro	(1.858)	(2.751)	-
IR e CS corrente e diferido	(1.018)	(486)	-
<b>Resultado do exercício</b>	<b>3.043</b>	<b>1.419</b>	<b>-</b>

**Notas Explicativas*****Battistella Administração e Participações S.A*****12 Imobilizado****12.a - Controladora****Em 31/12/2018**

Custo	337	337
<b>Valor Líquido Contábil</b>	<b>337</b>	<b>337</b>
(-) Baixas	(66)	(66)
<b>Saldo Final</b>	<b>271</b>	<b>271</b>

**Em 31/12/2019**

Custo	271	271
<b>Valor Líquido Contábil</b>	<b>271</b>	<b>271</b>

**Em 30/06/2020**

Custo	271	271
<b>Valor Líquido Contábil</b>	<b>271</b>	<b>271</b>

**Notas Explicativas*****Battistella Administração e Participações S.A*****12.b - Consolidado**

	Terrenos	Imóveis	Máquinas e Equipamentos	Móveis, Utensílios e Ferramentas	Computadores e Periféricos	Veículos	Imobilizações em Andamento	Benfeitorias em Bem de Terceiros	Outras Imobilizações	Total
<b>Em 31/12/2018</b>										
Custo	2.552	12.905	39.893	3.061	949	6.446	272	827	6.583	73.488
Dep.Acumulada	-	(9.621)	(38.415)	(2.508)	(909)	(5.911)	-	(85)	(3.747)	(61.196)
<b>Valor Líquido Contábil</b>	<b>2.552</b>	<b>3.284</b>	<b>1.478</b>	<b>553</b>	<b>40</b>	<b>535</b>	<b>272</b>	<b>742</b>	<b>2.836</b>	<b>12.292</b>
(+) Adições	-	-	1.142	125	15	352	853	-	2.633	5.120
(-) Baixas	(66)	-	(14)	-	-	-	-	-	-	(80)
(+/-) Transferências	-	-	-	-	-	-	(241)	-	241	-
(-) Depreciação	-	(311)	(211)	(138)	(20)	(97)	-	(40)	(960)	(1.777)
(-) Prov. Desvalorização	-	-	(172)	-	-	-	-	-	-	(172)
<b>Saldo Final</b>	<b>2.486</b>	<b>2.973</b>	<b>2.223</b>	<b>540</b>	<b>35</b>	<b>790</b>	<b>884</b>	<b>702</b>	<b>4.750</b>	<b>15.383</b>
<b>Em 31/12/2019</b>										
Custo	2.486	12.905	41.393	3.186	957	6.797	884	831	9.092	78.531
Dep.Acumulada	-	(9.932)	(39.170)	(2.646)	(922)	(6.007)	-	(129)	(4.342)	(63.148)
<b>Valor Líquido Contábil</b>	<b>2.486</b>	<b>2.973</b>	<b>2.223</b>	<b>540</b>	<b>35</b>	<b>790</b>	<b>884</b>	<b>702</b>	<b>4.750</b>	<b>15.383</b>
(+) Adições	-	-	281	92	35	989	78	-	98	1.573
(-) Baixas	-	-	(1.571)	-	-	(1.950)	(107)	-	(116)	(3.744)
(+/-) Transferências	-	-	-	-	4	-	(260)	-	256	-
(-) Depreciação	-	(149)	(312)	(67)	(7)	(57)	-	(22)	(566)	(1.180)
(+) Baixas da Depreciação	-	-	1.571	-	-	1.863	-	-	116	3.550
(-) Prov. Desvalorização	-	-	(39)	-	-	-	-	-	-	(39)
<b>Saldo Final</b>	<b>2.486</b>	<b>2.824</b>	<b>2.153</b>	<b>565</b>	<b>67</b>	<b>1.635</b>	<b>595</b>	<b>680</b>	<b>4.538</b>	<b>15.543</b>
<b>Em 30/06/2020</b>										
Custo	2.486	12.905	39.987	3.278	996	5.836	595	831	9.329	76.243
Dep.Acumulada	-	(10.081)	(37.834)	(2.713)	(929)	(4.201)	-	(151)	(4.791)	(60.700)
<b>Valor Líquido Contábil</b>	<b>2.486</b>	<b>2.824</b>	<b>2.153</b>	<b>565</b>	<b>67</b>	<b>1.635</b>	<b>595</b>	<b>680</b>	<b>4.538</b>	<b>15.543</b>

## Notas Explicativas

### *Battistella Administração e Participações S.A*

(\*) Devido à existência de maquinário desativado a controlada Battistella Indústria e Comércio Ltda. elaborou estudos com base em suas análises dos fluxos de caixa, de acordo com o pronunciamento contábil CPC 1 (IAS 36) - Redução ao Valor Recuperável de Ativos. Em 2019 foi feita uma nova avaliação e concluiu-se pela necessidade de complemento do valor da provisão para *impairment* para R\$ 95. No 1º semestre de 2020 foi realizado um ajuste negativo de R\$ 39.

Os valores do ativo imobilizado dados em garantia estão divulgados na nota explicativa 15.

### 13 Propriedades para investimentos

	Consolidado	
	30/06/2020	31/12/2019
<b>Terrenos e imóveis</b>		
Saldo inicial	51.090	51.090
Baixas	(11.276)	(11.276)
<b>Saldo final ajustado</b>	<b>39.814</b>	<b>39.814</b>
Custo	25.213	25.213
Depreciação acumulada	(1.038)	(1.038)
Valor Justo	15.639	15.639

Os valores de cada imóvel para 30 de junho de 2020 e 31 de dezembro de 2019 estão demonstrados na tabela abaixo:

Descrição	Valor contábil	Ajuste ao valor justo	Total
Imóvel COTRASA (Lages1)	1.739	20.575	22.314
Imóvel COTRASA (Lages2)	12.052	(4.552)	7.500
Imóvel COTRASA (Tubarão)	10.384	(384)	10.000
	<b>24.175</b>	<b>15.639</b>	<b>39.814</b>

A Companhia aufer mensalmente o valor de R\$ 130 com o aluguel dos imóveis classificados em propriedades para investimentos.

Para elaboração do laudo utilizado para cálculo do valor justo dos imóveis a empresa especializada utilizou o método comparativo direto, auferindo o valor de venda aplicável ao terreno por comparação de suas características com amostras semelhantes, através da homogeneização dos dados pesquisados. A empresa especializada também realizou ampla pesquisa junto ao mercado imobiliário, através de contatos com corretores, imobiliárias atuantes, proprietários e pessoas afins, identificando elementos comparativos válidos.

A análise resultou numa faixa de valores, que, aplicada à área dos imóveis conduz ao valor de venda médio.

Para os imóveis avaliados, considerou-se, como premissa, para efeito de avaliação, o bem livre de hipotecas, arrestos, usufrutos, penhores, passivos ambientais ou quaisquer ônus ou problemas que prejudiquem o seu bom uso ou comercialização.

**Notas Explicativas*****Battistella Administração e Participações S.A***

Garantias dadas envolvendo esses imóveis estão relacionadas na nota 15.

**14 Fornecedores**

	Controladora		Consolidado	
	30/06/2020	31/12/2019	30/06/2020	31/12/2019
Mercado interno	432	529	17.053	17.674
AVP - fornecedores	-	-	(5)	(6)
	<b>432</b>	<b>529</b>	<b>17.048</b>	<b>17.668</b>
( - ) Passivo circulante	256	235	16.872	17.374
Passivo não circulante	176	294	176	294

**15 Empréstimos e financiamentos**

Descrição	Taxa de Juros Anual		Vencimento Final	Consolidado		
	Indexador	Modalidade		30/06/2020	31/12/2019	
<b>Moeda Nacional</b>						
<b>Financiamentos</b>						
Banco ABC Brasil S.A.	16,93%	CDI	Capital de Giro	23.02.2022	3.205	4.124
Banco do Estado R.Grande Sul	24,94%	CDI	Capital de Giro	06.07.2021	-	1.550
Banco Mercantil do Brasil S.A.	23,17%	CDI	Capital de Giro	16.01.2022	11.473	12.284
Banco Itaú S.A.	9,90%	CDI	Capital de Giro	13.02.2023	4.252	-
Outras Instituições Financ.	10,66%		diversos	diversos	4.767	3.275
					<b>23.697</b>	<b>21.233</b>
( - ) Custos a apropriar s/empréstimos					(164)	(362)
					<b>(164)</b>	<b>(362)</b>
<b>TOTAL EMPRÉSTIMOS</b>					<b>23.533</b>	<b>20.871</b>
Circulante					8.342	6.335
Não Circulante					15.191	14.536

As dívidas referente empréstimos e financiamentos são todas em moeda nacional. O montante apresenta a seguinte composição de vencimento:

	30/06/2020	31/12/2019
2020	8.342	6.335
2021	5.141	5.756
2022	4.349	3.282
2023	2.955	2.752
2024	2.746	2.746
<b>Total</b>	<b>23.533</b>	<b>20.871</b>

As garantias reais sobre as operações de empréstimos são conforme quadro abaixo:

Empresa	Instituição	Vcto Inicial	Prazo Negociado	Carência	Valor	Garantia
Cotrasa Veiculos e Servicos Ltda	ABC	Março/2019	60 meses	23 meses	R\$ 5.614	Aval BAP - Alienação Fiduciária Imóvel Lages/Garantias Duplicatas
Cotrasa Veiculos e Servicos Ltda	Mercantil	Nov/2019	60 meses	0	R\$ 12.374	Aval BAP e BIC - Alienação Fiduciária Cotrasa Lages
Cotrasa Veiculos e Servicos Ltda	Itau	Maió/2020	36 meses	2 meses	R\$ 4.500	Aval BAP - Cessão Fiduciária de Duplicatas

**Notas Explicativas*****Battistella Administração e Participações S.A***

Abaixo, demonstramos o quadro de movimentação dos empréstimos:

	<b>Consolidado</b>
<b>Saldo em 31/12/2018</b>	<b>24.383</b>
Captações	1.695
Juros e atualizações	3.089
(-) Pagamento do principal	(5.290)
(-) Pagamento de juros	(3.006)
<b>Saldo em 31/12/2019</b>	<b>20.871</b>
Captações	5.490
Juros e atualizações	3.664
(-) Pagamento do principal	(4.279)
(-) Pagamento de juros	(2.213)
<b>Saldo em 30/06/2020</b>	<b>23.533</b>

Não existem cláusulas contratuais restritivas incluindo *covenants* ou outras obrigações para os contratos relativos aos empréstimos apresentados anteriormente.

**16 Arrendamentos (Consolidado)****a) Direito de Uso**

	<b>Imóveis</b>	<b>Total</b>
<b>Saldo em 31 de dezembro de 2018</b>	<b>15.595</b>	<b>15.595</b>
Adoção inicial CPC 06 (R2)	15.595	15.595
<b>Saldo em 01 de janeiro de 2019</b>	<b>15.595</b>	<b>15.595</b>
Adições	595	595
Depreciação	(3.966)	(3.966)
<b>Saldo em 31 de dezembro de 2019</b>	<b>12.224</b>	<b>12.224</b>
Custo	16.190	16.190
Depreciação	(3.966)	(3.966)
<b>Saldo em 31 de dezembro de 2019</b>	<b>12.224</b>	<b>12.224</b>
Adições (a)	7.665	7.665
Baixas	(768)	(768)
Depreciação	(831)	(831)
<b>Saldo em 30 de junho de 2020</b>	<b>18.290</b>	<b>18.290</b>
Custo	23.087	23.087
Depreciação	(4.797)	(4.797)
<b>Saldo em 30 de junho de 2020</b>	<b>18.290</b>	<b>18.290</b>

- (a) Durante o 1º trimestre a Companhia arrendou nova planta para a filial de Ponta Grossa/PR a qual possui prazo de arrendamento até março/2025. Também foi renovado o arrendamento da filial de Pato Branco/PR por um período de 60 meses; no 2º trimestre foi renovado o arrendamento da filial de Cascavel/PR, por um período de 60 meses.

**Notas Explicativas*****Battistella Administração e Participações S.A*****b) Passivo de Arrendamento**

Arrendamentos	Arrendamentos a Pagar	Ajuste a Valor Presente	Total	
			30/06/2020	31/12/2019
Locação São José dos Pinhais	11.706	(270)	11.436	11.371
Locação Pato Branco	1.140	(32)	1.108	120
Locação Ponta Grossa	2.850	(80)	2.770	882
Locação Cascavel	3.295	(199)	3.096	270
Locação Guarapuava	178	-	178	301
Locação União da Vitória	14	-	14	98
Locação Telemaco Borba	75	-	75	11
<b>Total</b>	<b>19.258</b>	<b>- (581)</b>	<b>18.677</b>	<b>13.053</b>
Parcela Circulante	5.044	-	5.044	4.307
Parcela Não Circulante	14.214	(581)	13.633	8.746
<b>Total</b>	<b>19.258</b>	<b>(581)</b>	<b>18.677</b>	<b>13.053</b>

A taxa real de desconto corresponde à projeção da SELIC para os próximos 12 meses, conforme premissa já utilizada pela Companhia. A Companhia optou pela utilização de uma taxa de desconto única devido aos contratos possuírem características semelhantes.

Há arrendamentos que não se enquadram na norma do CPC 06 / IFRS 16 e tais arrendamentos totalizaram R\$ 1.910 em 30 de junho de 2020.

**17 Adiantamentos de clientes e credores diversos**

	Controladora		Consolidado	
	30/06/2020	31/12/2019	30/06/2020	31/12/2019
Adiantamentos de clientes	-	-	3.936	2.160
Credores diversos (a)	2.694	2.881	10.973	12.898
	<b>2.694</b>	<b>2.881</b>	<b>14.909</b>	<b>15.058</b>
( - ) Passivo circulante	-	-	9.377	3.931
Passivo não circulante	2.694	2.881	5.532	11.127

(a) O saldo de Credores Diversos é composto, no Consolidado, principalmente por:

- Saldo a pagar, pela controlada Battistella Indústria e Comércio, para a empresa Modo Battistella Reflorestamento, no montante de R\$ 547 (R\$ 603 em 31 de dezembro de 2019), referente a saldo devedor de mútuo anterior a venda.
- Saldo a pagar pela controlada Cotrasa Veículos e Serviços, referente Acordo firmado com a Suvesa Super Veículos Ltda., referente a parcelamentos de impostos federais, no montante de R\$ 368 (R\$ 902 em 31 de dezembro de 2019).
- Saldo a pagar pela controlada Cotrasa Veículos e Serviços para Codema Comercial e Importadora de R\$ 6.565 (R\$ 7.769 em 31 de dezembro de 2019) referente repasse programa especial de recuperação tributária.



**Notas Explicativas*****Battistella Administração e Participações S.A*****18 Provisão para riscos tributários, trabalhistas e cíveis**

A Companhia e suas empresas controladas são partes em processos administrativos e judiciais de natureza tributária, trabalhista e cível. Para aqueles processos nos quais as chances de não se obter êxito são maiores que as chances de se obter êxito, conforme opinião corroborada junto aos consultores jurídicos da Companhia, é registrada provisão em montante suficiente para cobrir perdas esperadas.

As provisões constituídas e os depósitos judiciais, vinculados às mencionadas provisões para riscos trabalhistas e cíveis, compõem-se conforme demonstrativo a seguir:

<b>Controladora</b>	<b>Provisões</b>	
	<b>30/06/2020</b>	<b>31/12/2019</b>
Tributárias	(3.836)	(3.836)
	<b>(3.836)</b>	<b>(3.836)</b>
Depósitos judiciais	777	777
<b>Consolidado</b>	<b>Provisões</b>	
	<b>30/06/2020</b>	<b>31/12/2019</b>
Tributárias	(5.106)	(5.106)
Trabalhistas	(687)	(1.128)
Cíveis	(3.934)	(3.965)
<b>Total</b>	<b>(9.727)</b>	<b>(10.199)</b>
Depósitos judiciais	1.931	1.930

**Movimentação das contingências e depósitos judiciais**

<b>Contingências</b>							
<b>Controladora</b>	<b>31/12/2018</b>	<b>Adições</b>	<b>Reversão</b>	<b>31/12/2019</b>	<b>Adições</b>	<b>Reversão</b>	<b>30/06/2020</b>
Tributárias	3.836	-	-	3.836	-	-	3.836
<b>Saldo</b>	<b>3.836</b>	-	-	<b>3.836</b>	-	-	<b>3.836</b>
Depósitos judiciais	777	-	-	777	-	-	777
<b>Consolidado</b>	<b>31/12/2018</b>	<b>Adições</b>	<b>Reversão</b>	<b>31/12/2019</b>	<b>Adições</b>	<b>Reversão</b>	<b>30/06/2020</b>
Tributárias	6.387	-	(1.281)	5.106	-	-	5.106
Trabalhistas (a)	4.369	33	(3.274)	1.128	25	(466)	687
Cíveis	5.086	739	(1.860)	3.965	171	(202)	3.934
<b>Saldo</b>	<b>15.842</b>	<b>772</b>	<b>(6.415)</b>	<b>10.199</b>	<b>196</b>	<b>(668)</b>	<b>9.727</b>
Depósitos judiciais	1.883	55	(8)	1.930	1	-	1.931

(a) As ações trabalhistas têm caráter de indenizações, horas extras, equiparação e outros.

A Companhia e suas controladas estão envolvidas em outros processos tributários, cíveis e trabalhistas, surgidos no curso normal dos seus negócios, cujos riscos de perda relacionados foram considerados como possível na opinião de seus assessores legais, para os quais nenhuma provisão para perdas foi constituída, de acordo com as práticas contábeis adotadas no Brasil. O valor total de tais processos, em 30 de junho de 2020 é: (i) tributário: R\$ 8.722 (R\$ 8.676 em 31 de dezembro de 2019), (ii) cíveis: R\$

**Notas Explicativas*****Battistella Administração e Participações S.A***

4.171 (R\$ 5.459 em 31 de dezembro de 2019) e (iii) trabalhistas: R\$ 1.370 (R\$ 1.401 em 31 de dezembro de 2019).

**19 Parcelamento especial e programas de recuperação fiscal – REFIS**

Parcelamento	Controladora		Consolidado	
	30/06/2020	31/12/2019	30/06/2020	31/12/2019
REFIS	2.368	2.479	2.368	2.479
	<b>2.368</b>	<b>2.479</b>	<b>2.368</b>	<b>2.479</b>
Circulante	281	278	281	278
Não Circulante	2.087	2.201	2.087	2.201

A controladora aderiu ao REFIS Reabertura Lei 11.941/2009, onde estão incorporadas dívidas federais e previdenciárias.

**20 Obrigações tributárias**

	Controladora		Consolidado	
	30/06/2020	31/12/2019	30/06/2020	31/12/2019
Impostos retidos na fonte	3	-	427	407
IRPJ e CSLL	-	-	1.149	1.498
PIS e COFINS	1	-	978	332
ICMS e IPI	-	-	691	542
ISS	-	-	141	65
IOF	-	-	243	243
Parcelamentos federais (a)	476	175	9.244	5.484
Parcelamentos estaduais (b)	7.284	7.585	9.126	10.254
Parcelamentos municipais	-	-	440	456
	<b>7.764</b>	<b>7.760</b>	<b>22.439</b>	<b>19.281</b>
( - ) Passivo circulante	692	677	7.798	8.854
Passivo não circulante	7.072	7.083	14.641	10.427

(a) Refere-se a parcelamentos de PIS, Cofins e Imposto de Renda.

(b) Refere-se a parcelamentos de ICMS, PR e SC, assumido pela Controladora.

**21 Obrigações sociais e trabalhistas**

**Notas Explicativas*****Battistella Administração e Participações S.A***

	Controladora		Consolidado	
	30/06/2020	31/12/2019	30/06/2020	31/12/2019
INSS	15	26	2.719	1.343
FGTS	16	-	585	184
Contribuição Sindical	-	-	60	62
Ordenados, férias, 13º e encargos	-	3	4.754	4.067
Parcelamento Obrigações sociais (a)	66	110	8.887	9.165
	<u>97</u>	<u>139</u>	<u>17.005</u>	<u>14.821</u>
( - ) Passivo circulante	81	95	10.934	8.252
Passivo não circulante	16	44	6.071	6.569

(a) Refere-se a parcelamentos de INSS parte empresa, ordinário e simplificado.

**22 Patrimônio líquido****a. Capital social**

O capital social em 31 de março de 2020, no montante de R\$ 45.000, subscrito e integralizado, é composto de 14.486.558 ações ordinárias.

Conforme 44ª Assembleia Geral Extraordinária de 23 de outubro de 2019, foi realizada a redução do capital social de R\$ 129.590 para R\$ 45.000, através da absorção de prejuízos acumulados de exercícios anteriores.

**b. Dividendos**

Os dividendos obrigatórios são calculados com base no percentual de 25% sobre o lucro líquido, após a compensação de prejuízos acumulados e a constituição da reserva legal.

A Companhia deliberou, na AGO realizada em 30 de abril de 2020, pela absorção do resultado do exercício de 31 de dezembro de 2019 no valor de R\$ 9.669.173,68 à conta de prejuízos acumulados de exercícios anteriores; e a consequente não distribuição de dividendos em 2020.

**c. Reserva legal**

A Reserva legal é constituída na proporção de 5% do lucro do exercício e limitada a 20% do Capital Social ou, quando acrescido das Reservas de Capital limitado a 30% do Capital Social.

**d. Ajuste de avaliação patrimonial**

O valor classificado em ajuste de avaliação patrimonial refere-se ao registro inicial do valor justo das propriedades para investimento conforme descrito no CPC 28 / IAS 40.

## Notas Explicativas

### *Battistella Administração e Participações S.A*

#### 23 Gestão de risco financeiro

##### Fatores de risco financeiro

As atividades da Companhia a expõem a diversos riscos financeiros: risco de mercado, risco de crédito e risco de liquidez. O programa de gestão de risco da Companhia se concentra na imprevisibilidade dos mercados financeiros e busca minimizar potenciais efeitos adversos no desempenho financeiro da Companhia.

##### 23.1 Gestão do risco de capital

A Companhia administra seu capital para assegurar que as empresas controladas possam continuar com suas atividades normais, ao mesmo tempo em que maximizam o retorno a todas as partes interessadas ou envolvidas em suas operações, por meio da otimização do saldo das dívidas e do patrimônio.

A estrutura de capital da Companhia é formada pelo endividamento líquido (empréstimos detalhados na nota explicativa 15, deduzidos pelo caixa e equivalentes de caixa e títulos e valores mobiliários), e pelo patrimônio líquido da Companhia.

A Companhia revisa periodicamente a sua estrutura de capital.

##### *Endividamento*

O endividamento no final do período de relatório é o seguinte:

	Controladora		Consolidado	
	30/06/2020	31/12/2019	30/06/2020	31/12/2019
Dívida (a)	-	-	23.533	20.871
Financ. por arrendamento - CPC 06	-	-	18.677	13.053
Caixa e equivalentes de caixa	-	-	(13.328)	(3.826)
Títulos e valores mobiliários	(247)	(247)	(247)	(247)
Dívida líquida	(247)	(247)	28.635	29.851
Patrimônio líquido	14.549	10.087	14.549	10.087

(a) A dívida é definida como o total de empréstimos de curto e longo prazo.

##### 23.2 Risco de mercado

O risco associado é oriundo da possibilidade de a Companhia incorrer em perdas por causa de flutuações nas taxas de juros que aumentem as despesas financeiras relativas a empréstimos e financiamentos captados no mercado.

A Companhia monitora continuamente as taxas de juros de mercado com o objetivo de avaliar a eventual necessidade de contratação de operações para proteger-se contra o risco de volatilidade dessas taxas. Adicionalmente, a Companhia não possui exposição significativa à mudanças nas taxas de câmbio visto à inexistência de operações vinculadas à moeda estrangeira.

## Notas Explicativas

### *Battistella Administração e Participações S.A*

#### *Análise de sensibilidade*

A análise de sensibilidade foi determinada com base na exposição às taxas de juros dos instrumentos financeiros derivativos e não derivativos no final do período de relatório. Para os passivos com taxas pós-fixadas, a análise é preparada assumindo que o valor do passivo em aberto no final do período de relatório esteve em aberto durante todo o exercício. Um aumento ou uma redução de 10% é utilizado para apresentar internamente os riscos de taxa de juros ao pessoal-chave da Administração e corresponde à avaliação da Administração das possíveis mudanças nas taxas de juros.

Além da análise de sensibilidade exigida pela Instrução CVM nº475/08, a Companhia avalia seus instrumentos financeiros considerando os possíveis efeitos no resultado e patrimônio líquido frente aos riscos avaliados pela Administração da Companhia na data das Demonstrações Financeiras, conforme sugerido pelo CPC 40 e IFRS 7.

Se as taxas de juros fossem 10% mais altas e todas as outras variáveis se mantivessem constantes, o prejuízo do período findo em 30 de junho de 2020 aumentaria em R\$ 160. Isso ocorreria principalmente devido à exposição da Companhia às taxas de juros dos empréstimos feitos a taxas pós-fixadas.

#### *Análise de sensibilidade suplementar sobre instrumentos financeiros, conforme ICVM nº475/08.*

Apresentamos a seguir, quadro demonstrativo de análise de sensibilidade dos instrumentos financeiros, realizado com base no relatório de acompanhamento de pesquisa de mercado FOCUS de 10 de julho de 2020, onde descreve os riscos que podem gerar prejuízos materiais para a Companhia, com cenário mais provável (Cenário I), segundo avaliação efetuada pela Administração, considerando o período até o término das operações.

Adicionalmente, dois outros cenários são demonstrados, nos termos determinados pela CVM, por meio da Instrução no. 475/08, a fim de apresentar 25% e 50% de deterioração na variável de risco considerada, respectivamente (Cenários II e III):

<u>Risco</u>	<u>Instrumento/operação</u>	<u>Cenário I</u>	<u>Cenário II</u>	<u>Cenário III</u>
<b>De taxa de juros</b>	<i>Empréstimos - moeda nacional CDI</i>	23.533	23.659	23.787
<b>Perda (Ganho) dos cenários no resultado e no patrimônio líquido</b>			126	127

Apresentamos a seguir, quadro demonstrativo de análise de sensibilidade de contas a receber de clientes – mercado estrangeiro, da controlada Battistella Indústria e Comércio Ltda., com base na oscilação do dólar, onde descreve os riscos que podem gerar prejuízos materiais para a Companhia, com cenário mais provável (Cenário I), segundo avaliação efetuada pela Administração, considerando o período até o término das operações.

<u>Risco</u>	<u>Instrumento/operação</u>	<u>Cenário I</u>	<u>Cenário II</u>	<u>Cenário III</u>
<b>De taxa cambial</b>	<i>Contas a Receber de Clientes</i>	12.520	9.390	6.260
<b>Perda (Ganho) dos cenários no resultado e no patrimônio líquido</b>			-3.130	-3.130

## Notas Explicativas

### *Battistella Administração e Participações S.A*

#### 23.3 Risco de crédito

A Companhia e suas controladas estão sujeitas a riscos de crédito em suas contas a receber de clientes.

As contas a receber de clientes estão compostas por um grande número de clientes em diferentes segmentos e áreas geográficas. Uma avaliação contínua do crédito é realizada na condição financeira dos clientes.

Os procedimentos adotados para minimizar os riscos comerciais incluem a seletividade dos clientes, mediante adequada análise de crédito, estabelecimento de limites de venda e prazos curtos de vencimento dos títulos. As perdas com estes devedores são provisionadas.

#### 23.4 Risco de liquidez

A Companhia gerencia o risco de liquidez através do monitoramento contínuo dos fluxos de caixa previstos e reais, e pela combinação dos perfis de vencimento dos ativos e passivos financeiros.

##### *Análise dos vencimentos*

As tabelas a seguir mostram em detalhes o prazo de vencimento contratual restante dos passivos financeiros não derivativos da Companhia e os prazos de amortização contratuais. As tabelas foram elaboradas de acordo com os fluxos de caixa não descontados dos passivos financeiros com base na data mais próxima em que a Companhia deve quitar as respectivas obrigações. As tabelas incluem os fluxos de caixa dos juros que serão auferidos neste período e do principal. Na medida em que os fluxos de juros são pós-fixados, o valor não descontado foi obtido com base nas curvas de juros no encerramento do exercício. O vencimento contratual baseia-se na data mais recente em que a Companhia deve quitar as respectivas obrigações.

##### Passivo

	Menos de um mês	De um a três meses	De três meses a um ano	De um a cinco anos	Total
<b>Controladora</b>					
<b>30 de junho de 2020</b>					
Fornecedores	256	-	-	176	432
	<b>256</b>	<b>-</b>	<b>-</b>	<b>176</b>	<b>432</b>
<b>31 de dezembro de 2019</b>					
Fornecedores	235	-	-	294	529
	<b>235</b>	<b>-</b>	<b>-</b>	<b>294</b>	<b>529</b>

**Notas Explicativas*****Battistella Administração e Participações S.A*****Passivo**

Consolidado					Total
	Menos de um mês	De um a três meses	De três meses a um ano	De um a cinco anos	
<b>30 de junho de 2020</b>					
Fornecedores	4.985	10.146	1.662	256	17.048
Empréstimos (*)	96	386	9.167	13.884	23.533
Arrendamento Mercantil	373	1.165	3.122	14.599	19.258
	<b>5.454</b>	<b>11.696</b>	<b>13.950</b>	<b>28.739</b>	<b>59.839</b>
<b>31 de dezembro de 2019</b>					
Fornecedores	5.212	10.424	1.738	293	17.668
Empréstimos (*)	379	1.517	4.439	14.536	20.871
Arrendamento Mercantil	359	1.077	2.871	9.850	14.157
	<b>5.950</b>	<b>13.018</b>	<b>9.048</b>	<b>24.679</b>	<b>52.696</b>

(\*) Empréstimos contempla os saldos de: Empréstimos, financiamentos, duplicatas descontadas

**23.5 Instrumentos financeiros, por categoria**

Ativos financeiros	30/06/2020		31/12/2019	
	Controladora	Consolidado	Controladora	Consolidado
<b>Mensurado ao Custo Amortizado</b>	<b>247</b>	<b>46.868</b>	<b>247</b>	<b>36.228</b>
Caixa e equivalentes de caixa	-	13.328	-	3.826
Contas a receber de clientes	-	24.280	-	22.079
Títulos e valores mobiliários	247	247	247	247
Outras contas a receber	-	9.013	-	10.076
<b>Total ativos financeiros</b>	<b>247</b>	<b>46.868</b>	<b>247</b>	<b>36.228</b>
<b>Passivos financeiros</b>				
<b>Mensurado ao Custo Amortizado</b>	<b>432</b>	<b>51.554</b>	<b>529</b>	<b>51.437</b>
Fornecedores	432	17.048	529	17.668
Empréstimos e financiamentos	-	23.533	-	20.871
Outras obrigações	-	10.973	-	12.898
<b>Total passivos financeiros</b>	<b>432</b>	<b>51.554</b>	<b>529</b>	<b>51.437</b>

**Notas Explicativas*****Battistella Administração e Participações S.A*****24 Imposto de renda e contribuição social**

Composição e movimentação dos saldos de imposto de renda e contribuição social diferidos:

Passivo	Consolidado		
	Battistella Ind.e Comércio	Cotrasa Veículos e Serviços	Total
<b>Imposto de renda e contribuição social diferido líquido 31/12/2018</b>	-	<b>6.996</b>	<b>6.996</b>
--X--		-	-
<b>Imposto de renda e contribuição social diferido líquido 31/12/2019</b>	-	<b>6.996</b>	<b>6.996</b>
--X--		-	-
<b>Imposto de renda e contribuição social diferido líquido 30/06/2020</b>	-	<b>6.996</b>	<b>6.996</b>

Em 30 de junho de 2020, os prejuízos fiscais e bases negativas de contribuição social consolidados somam, R\$ 281.930 e R\$ 323.155, respectivamente. Os prejuízos fiscais e bases negativas de contribuição social da Controladora somam R\$ 124.572 e 150.935, respectivamente. Os prejuízos fiscais e bases negativas não expiram, conforme legislação tributária brasileira.

**Reconciliação da alíquota efetiva do imposto de renda e contribuição social corrente e diferido.**

	30/06/2020		30/06/2019	
	Controladora	Consolidado	Controladora	Consolidado
Resultado antes do IRPJ e da CSLL das operações continuadas	4.462	5.966	4.414	5.378
Alíquota nominal	34%	34%	34%	34%
Imposto de Renda e Contribuição Social à alíquota nominal	(1.517)	(2.028)	(1.501)	(1.829)
<b>Ajustes de impostos por:</b>				
Equivalência Patrimonial	1.517	-	1.501	-
Provisões não dedutíveis	-	(188)	-	535
Ajuste a valor presente - CPC 06	-	815	-	-
Outros efeitos líquidos	-	(103)	-	330
	<u>1.517</u>	<u>524</u>	<u>1.501</u>	<u>865</u>
<b>Imposto de renda e contribuição social</b>	<b>-</b>	<b>(1.504)</b>	<b>-</b>	<b>(964)</b>
Corrente	-	(1.504)	-	(1.032)
Diferido	-	-	-	68
<b>Receita (Despesas) contabilizadas no resultado</b>	<b>-</b>	<b>(1.504)</b>	<b>-</b>	<b>(964)</b>
Alíquota efetiva	0%	-25%	0%	-18%



**Notas Explicativas*****Battistella Administração e Participações S.A*****25 Receitas operacionais líquidas**

	<b>Consolidado</b>	
	<b>30/06/2020</b>	<b>30/06/2019</b>
<u>Receita operacional bruta</u>		
Vendas	198.107	231.778
Prestação de serviços	9.718	9.079
Outras receitas (a)	6.695	7.806
	<u>214.520</u>	<u>248.663</u>
<u>Deduções sobre vendas/serviços</u>		
Impostos sobre vendas/serviços	(18.615)	(24.182)
Devoluções e abatimentos	(1.941)	(962)
	<u>(20.556)</u>	<u>(25.144)</u>
<u>Receita operacional líquida</u>	<u>193.964</u>	<u>223.519</u>

- (a) Referem-se a receita de locação de imóveis e venda de resíduos do processo de beneficiamento de madeira.

**26 Informação sobre a natureza das despesas reconhecidas na demonstração do resultado**

A Companhia apresentou a demonstração do resultado utilizando uma classificação das despesas baseada na sua função. As informações referentes à natureza dessas despesas reconhecidas na demonstração do resultado, é apresentada a seguir:

	<b>Consolidado</b>	
	<b>30/06/2020</b>	<b>30/06/2019</b>
Custos variáveis (matérias primas e materiais de consumo)	134.483	168.711
Alugueis	1.546	4.597
Depreciação, amortização, exaustão	2.027	913
Despesas de pessoal	20.834	17.549
Despesas tributárias	356	3.588
Fretes e carretos	8.453	7.306
Honorários assessores jurídicos e terceiros	1.806	1.662
Outros	13.848	14.215
<b>Total</b>	<b><u>183.353</u></b>	<b><u>218.541</u></b>
	<b>Consolidado</b>	
<b>Classificados como:</b>	<b>30/06/2020</b>	<b>30/06/2019</b>
Custo dos serviços prestados e produtos vendidos	155.935	190.201
Despesas comerciais	11.152	11.509
Despesas gerais e administrativas	16.266	16.831
<b>Total de despesas</b>	<b><u>183.353</u></b>	<b><u>218.541</u></b>

**Notas Explicativas*****Battistella Administração e Participações S.A*****27 Outras receitas e despesas**

	<b>Consolidado</b>	
	<b>30/06/2020</b>	<b>30/06/2019</b>
Provisão p/contingências	471	1.656
Resultado baixa e/ou alienação do ativo imob/invest	812	(36)
Recuperação de custos e despesas	124	2.114
Ganhos (Perdas) extraordinárias (a)	(2.262)	-
Outras receitas e (despesas) operacionais	818	476
<b>Total</b>	<b>(37)</b>	<b>4.210</b>

(a) Refere-se principalmente a valores de tributos não consolidados no PERT – Programa Especial de Regularização Tributária, notificados pela PGFN, sendo contabilizado em despesas visto que o montante contabilizado no passivo era menor que a notificação.

**28 Resultado financeiro****Receitas Financeiras**

	<b>Consolidado</b>	
	<b>30/06/2020</b>	<b>30/06/2019</b>
Variação cambial	3.288	550
Juros ativos	105	175
Juros s/operações de mútuos	14	78
Rendimento de aplicações financeiras	7	61
Descontos obtidos	41	429
Ajuste a valor presente - CPC 06	242	20
<b>Total</b>	<b>3.697</b>	<b>1.313</b>

**Despesas financeiras**

	<b>Consolidado</b>	
	<b>30/06/2020</b>	<b>30/06/2019</b>
Variação cambial	(4.519)	(966)
Juros sobre empréstimos e financiamentos	(127)	(1.756)
Juros passivos sobre parcelamentos	(1.687)	(757)
IOF	(96)	(62)
Juros de mora	(375)	(201)
Juros de mútuos	(14)	-
Despesas bancárias	(236)	(152)
Descontos concedidos	(137)	(161)
Outras despesas financeiras	(1.114)	(1.068)
<b>Total</b>	<b>(8.305)</b>	<b>(5.123)</b>

**29 Informações por segmento**

Os segmentos e produtos estabelecidos pela Companhia são:

- (a) Florestal - Industrialização e comércio de madeiras e seus derivados
- (b) Veículos pesados - Comercialização de caminhões e ônibus da marca SCANIA, seus acessórios e a prestação de serviços de assistência técnica.

## Notas Explicativas

*Battistella Administração e Participações S.A*

30/06/2020	Florestal	Veículos Pesados	Outros não alocados aos segmentos	Combinado	Eliminações	Consolidado
Ativo Circulante	35.307	24.081	2.433	<b>61.821</b>	-	<b>61.821</b>
Ativo Não Circulante	13.343	70.140	28.868	<b>112.351</b>	(24.488)	<b>87.863</b>
Passivo Circulante	(19.599)	(40.611)	(1.310)	<b>(61.520)</b>	439	<b>(61.081)</b>
Passivo Não Circulante	(14.649)	(43.525)	(15.880)	<b>(74.054)</b>	-	<b>(74.054)</b>
Receita Líquida	59.614	134.350	-	<b>193.964</b>	-	<b>193.964</b>
Custo dos Serviços Prestados	(39.437)	(116.498)	-	<b>(155.935)</b>	-	<b>(155.935)</b>
<b>Lucro Bruto</b>	<b>20.177</b>	<b>17.852</b>	-	<b>38.029</b>	-	<b>38.029</b>
Despesas com vendas, gerais e administrativas	(14.258)	(13.196)	-	<b>(27.455)</b>	-	<b>(27.455)</b>
Outras receitas e despesas e equiv patrimonial	-	-	4.462	<b>4.462</b>	(4.462)	-
Resultado financeiro	(1.858)	(2.751)	-	<b>(4.608)</b>	-	<b>(4.608)</b>
Imposto de renda e contribuição social	(1.018)	(486)	-	<b>(1.504)</b>	-	<b>(1.504)</b>
<b>Lucro (prejuízo) líquido do exercício</b>	<b>3.043</b>	<b>1.419</b>	<b>4.462</b>	<b>8.924</b>	<b>(4.462)</b>	<b>4.462</b>

30/06/2019	Florestal	Veículos Pesados	Outros não alocados aos segmentos	Combinado	Eliminações	Consolidado
Ativo Circulante	24.853	26.509	(1.603)	<b>49.759</b>	(499)	<b>49.260</b>
Ativo Não Circulante	11.710	51.665	24.139	<b>87.514</b>	(18.148)	<b>69.366</b>
Passivo Circulante	(12.055)	(33.094)	(1.558)	<b>(46.707)</b>	499	<b>(46.208)</b>
Passivo Não Circulante	(10.336)	(40.226)	(17.616)	<b>(68.178)</b>	592	<b>(67.586)</b>
Receita Líquida	58.352	165.167	-	<b>223.519</b>	-	<b>223.519</b>
Custo dos Serviços Prestados	(45.422)	(144.779)	-	<b>(190.201)</b>	-	<b>(190.201)</b>
<b>Lucro Bruto</b>	<b>12.930</b>	<b>20.388</b>	-	<b>33.318</b>	-	<b>33.318</b>
Despesas com vendas, gerais e administrativas	(10.887)	(17.452)	-	<b>(28.339)</b>	-	<b>(28.339)</b>
Outras receitas e despesas e equiv patrimonial	(442)	4.090	4.844	<b>8.492</b>	(4.414)	<b>4.078</b>
Resultado financeiro	(1.246)	(2.564)	131	<b>(3.679)</b>	-	<b>(3.679)</b>
Imposto de renda e contribuição social	299	(666)	-	<b>(367)</b>	-	<b>(964)</b>
<b>Lucro (prejuízo) líquido do exercício</b>	<b>654</b>	<b>3.796</b>	<b>4.975</b>	<b>9.425</b>	<b>(4.414)</b>	<b>4.414</b>

## Notas Explicativas

### 30 Seguros

Em 30 de junho de 2020 a cobertura de seguros estabelecida pela Administração para cobrir eventuais sinistros contra incêndio nas instalações e outros danos, monta a quantia de R\$ 10.227 (R\$ 10.227 em 31 de dezembro de 2019), abrangendo todas as filiais da Companhia.

As premissas de riscos adotados, dada a sua natureza, não fazem parte do escopo de auditoria das demonstrações contábeis, conseqüentemente, não foram examinadas pelos nossos auditores independentes.

### 31 Lucro (prejuízo) por ação

	Consolidado			
	30/06/2020	Média em relação ao total	30/06/2019	Média em relação ao total
<b>DENOMINADOR</b>				
Ações ON - R\$ 1	14.486.558	100%	15.359.181	100%
<b>Total de ações no final do período</b>	<b>14.486.558</b>		<b>15.359.181</b>	
Total de ações ponderadas	14.486.558		15.359.181	
<b>NUMERADOR</b>				
Lucro (prejuízo) de operações continuadas atribuído para classes de ações - em R\$ 1	4.462.000		4.414.000	
<b>Resultado de operações continuadas por ação básico e diluído</b>	<b>0,308010</b>		<b>0,287385</b>	

### 32 Evento Subsequente - Covid-19

A respeito da COVID-19, desde 30/06/2020 até a data de encerramento da auditoria das Demonstrações Financeiras em 10 de agosto de 2020, a Companhia vem tendo reflexos negativos em suas operações de venda de veículos e derivados de madeira, por conta de redução nas atividades de clientes, além da paralização da fábrica da Scania no território brasileiro no período de 20 de março a 27 de abril de 2020, em razão do coronavírus e a necessidade de conter os seus avanços. O fornecimento de peças e acessórios não foi interrompido, portanto as oficinas das concessionárias mantiveram normais suas atividades.

Não obstante, a Companhia vem acompanhando a evolução da pandemia no Brasil e no mundo, orientando os colaboradores, para que adotem procedimentos preventivos quanto ao distanciamento social, seja interno ou externo, viagens e reuniões, bem como, os efeitos no nosso mercado interno e externo.

Apesar de haver efetiva preocupação sobre os possíveis efeitos que possam vir a ocorrer em nossas operações, na medida do possível e antecipadamente, vamos ajustando a operação para uma realidade que contemple um cenário pessimista, para que tais efeitos não afetem significativamente a liquidez das empresas. Assim, até o momento, não há risco eminente que possa vir a afetar significativamente a situação financeira e patrimonial da Companhia.

## Notas Explicativas

A Companhia utilizou-se do mecanismo de banco de horas, antecipação de férias e revezamento de funcionários a partir de 20/03/2020 até 31/07/2020, visando minimizar os efeitos econômicos da operação.

A Companhia, através de seus canais internos de comunicações, orientou todos os funcionários em relação aos cuidados relacionados a evitar a proliferação da contaminação da Covid-19, seja na empresa ou em suas respectivas casas, abaixo algumas das ações:

- Higienização completa de ambientes
- Distribuição de Álcool em gel
- Distribuição de máscaras de proteção para os funcionários
- Campanha de conscientização de distanciamento social
- Incremento nas linhas de Ônibus fretado
- Funcionários em trabalho *home office*, visando diminuir concentração de funcionários nas áreas administrativas

Assim, com essas ações de prevenção, até o presente momento, não tivemos nenhum caso confirmado da doença entre nossos funcionários e familiares.

Principais ações da companhia a partir de 17/03/2020

- Concessão de férias aos trabalhadores das áreas produtivas e administrativas;
- Folgas utilizando de Banco de Horas para compensação futura com feriados;
- Prorrogação de prazos de vencimentos dos títulos junto aos fornecedores;
- Utilização de linhas de longo prazo para captar financiamentos e empréstimos junto às instituições financeiras;
- Postergação de FGTS a ser pago nos meses de julho a dezembro em 6 parcelas a partir de julho/2020;
- Postergação do pagamento do INSS Patronal a ser pago em 20/04/2020 e 20/05/2020 para 20/08/2020 e 20/10/2020/2020;
- Postergação do pagamento PIS/COFINS competências Março e Abril/2020 a serem pago em Agosto e Outubro/2020;
- Redução de custos de toda ordem;
- Renegociação de contratos de serviços e fornecimento de materiais em melhores condições.

\*\*\*

## Pareceres e Declarações / Relatório da Revisão Especial - Sem Ressalva

### RELATÓRIO SOBRE A REVISÃO DAS INFORMAÇÕES TRIMESTRAIS (ITR)

Aos Administradores e Acionistas da

BATTISTELLA ADMINISTRAÇÃO E PARTICIPAÇÕES S.A.

São José dos Pinhais - PR

#### Introdução

Revisamos as informações financeiras intermediárias, individuais e consolidadas, da BATTISTELLA ADMINISTRAÇÃO E PARTICIPAÇÕES S.A. (Companhia), contidas no Formulário de Informações Trimestrais – ITR referente ao trimestre findo em 30 de junho de 2020, que compreendem o balanço patrimonial em 30 de junho de 2020, e as respectivas demonstrações do resultado e do resultado abrangente para os períodos de três e seis meses e, das mutações do patrimônio líquido e dos fluxos de caixa para o período de seis meses findos nessa data, assim como o resumo das principais políticas contábeis e as demais notas explicativas.

Responsabilidade da administração sobre as informações financeiras intermediárias

A administração é responsável pela elaboração das informações financeiras intermediárias individuais e consolidadas de acordo com o Pronunciamento Técnico CPC 21 (R1) – Demonstração Intermediária e com a norma internacional IAS 34 – Interim Financial Reporting, emitida pelo International Accounting Standards Board – IASB, assim como pela apresentação dessas informações de forma condizente com as normas expedidas pela Comissão de Valores Mobiliários, aplicáveis à elaboração das Informações Trimestrais - ITR. Nossa responsabilidade é a de expressar uma conclusão sobre essas informações financeiras intermediárias com base em nossa revisão.

#### Alcance da revisão

Conduzimos nossa revisão de acordo com as normas brasileiras e internacionais de revisão de informações intermediárias (NBC TR 2410 – Revisão de Informações Intermediárias Executada pelo Auditor da Entidade e ISRE 2410 – Review of Interim Financial Information Performed by the Independent Auditor of the Entity, respectivamente). Uma revisão de informações intermediárias consiste na realização de indagações, principalmente às pessoas responsáveis pelos assuntos financeiros e contábeis e na aplicação de procedimentos analíticos e de outros procedimentos de revisão. O alcance de uma revisão é significativamente menor do que o de uma auditoria conduzida de acordo com as normas de auditoria e, conseqüentemente, não nos permitiu obter segurança de que tomamos conhecimento de todos os assuntos significativos que poderiam ser identificados em uma auditoria. Portanto, não expressamos uma opinião de auditoria.

Conclusão sobre as informações intermediárias individuais e consolidadas

Com base em nossa revisão, não temos conhecimento de nenhum fato que nos leve a acreditar que as informações financeiras intermediárias individuais e consolidadas incluídas nas informações trimestrais acima referidas não foram elaboradas, em todos os aspectos relevantes, de acordo com o CPC 21 (R1) e o IAS 34 aplicáveis à elaboração de Informações Trimestrais - ITR, e apresentadas de forma condizente com as normas expedidas pela Comissão de Valores Mobiliários.

#### Ênfase

Sem ressaltar nossa opinião, chamamos atenção para a nota explicativa 1d às demonstrações financeiras intermediária da Companhia do período findo em 30 de junho de 2020, onde o ativo circulante passou, neste trimestre, a ser superior ao passivo circulante em R\$ R\$ 1.563 mil na controladora e R\$ 740 mil, no consolidado, evidenciando sensível melhora na sua liquidez de curto prazo. Entretanto, verifica-se, ainda, que o passivo circulante e não circulante continua superior ao ativo circulante e não circulante no montante de R\$ 59.122 mil no consolidado (R\$ 57.374 mil em 31.12.2019), bem como, apresenta prejuízos acumulados de R\$ 44.030 mil, reflexo de constantes prejuízos nos períodos anteriores. Desta forma, ainda entendemos que há incerteza que pode levantar dúvida quanto à capacidade de continuidade operacional da Companhia, não obstante todos os esforços que a Administração vem adotando para o restabelecimento de seu equilíbrio financeiro, econômico e patrimonial e para a recuperação da sua lucratividade. Essas demonstrações financeiras foram elaboradas no pressuposto do sucesso das medidas empenhadas pela Administração e, conseqüentemente, continuidade das operações, e não incluem quaisquer ajustes e reclassificações de ativos e passivos, que seriam requeridos no caso de insucesso dessas medidas.

#### Outros assuntos

. Demonstração do valor adicionado

As informações financeiras intermediárias anteriormente referidas incluem as demonstrações do valor adicionado (“DVA”), individuais e consolidadas, referentes ao período de seis meses findo em 30 de junho de 2020, elaboradas sob a responsabilidade da Administração da Companhia e apresentadas como informação suplementar para fins da norma internacional IAS 34. Essas demonstrações foram submetidas a procedimentos de revisão executados em conjunto com a revisão das Informações Trimestrais - ITR, com o objetivo de concluir se elas estão conciliadas com as informações financeiras intermediárias e os registros contábeis, conforme aplicável, e se sua forma e seu conteúdo estão de acordo com os critérios definidos no pronunciamento técnico CPC 09 - Demonstração do Valor Adicionado. Com base em nossa revisão, não temos conhecimento de nenhum fato que nos leve a acreditar que essas demonstrações do valor adicionado não foram elaboradas, em todos os aspectos relevantes, segundo os critérios definidos nessa norma e de forma consistente em relação às informações financeiras intermediárias individuais e consolidadas tomadas em conjunto.

Curitiba (PR), 10 de agosto de 2020.

ALFREDO HIRATA

Contador CRC (SC) nº 018.835/O-7-T-SP

MARTINELLI AUDITORES

CRC (SC) nº 001.132/O-9

## **Pareceres e Declarações / Declaração dos Diretores sobre as Demonstrações Financeiras**

### **DECLARAÇÃO DA DIRETORIA SOBRE AS DEMONSTRAÇÕES FINANCEIRAS INTERMEDIÁRIAS DE 30 DE JUNHO DE 2020**

Declaro, na qualidade de diretor da BATTISTELLA ADMINISTRAÇÃO E PARTICIPAÇÕES S.A., sociedade por ações com sede na Cidade de São José dos Pinhais, Estado do Paraná, na Alameda Bom Pastor, nº 3.700, Barro Preto - CEP 83.015-140, inscrita no CNPJ sob o nº 42.331.462/0001-31, que revimos, discutimos e concordamos com o conjunto das Demonstrações Financeiras Intermediárias de 30 de junho de 2020.

Luciano Ribas Battistella

Diretor Presidente e Diretor de Relação com Investidor

Cristiano Locatelli

Diretor



## **Pareceres e Declarações / Declaração dos Diretores sobre o Relatório do Auditor Independente**

### **DECLARAÇÃO DA DIRETORIA SOBRE O RELATÓRIO DOS AUDITORES INDEPENDENTES DE 30 DE JUNHO DE 2020**

Declaro, na qualidade de Diretor da BATTISTELLA ADMINISTRAÇÃO E PARTICIPAÇÕES S.A., sociedade por ações com sede na Cidade de São José dos Pinhais, Estado do Paraná, na Alameda Bom Pastor, nº 3.700, Barro Preto - CEP 83.015-140, inscrita no CNPJ sob o nº 42.331.462/0001-31, que concordamos com as opiniões expressas no relatório dos auditores independentes referente às demonstrações financeiras intermediárias de 30 de junho de 2020, datado de 10 de agosto de 2020.

Luciano Ribas Battistella

Diretor Presidente e Diretor de Relação com Investidores

Cristiano Locatelli

Diretor